

Rapport Mensuel - SU pédiatriques

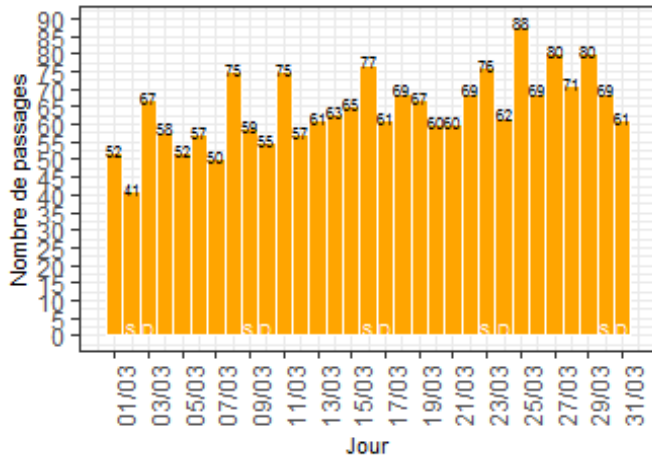
Mars 2019

Sommaire

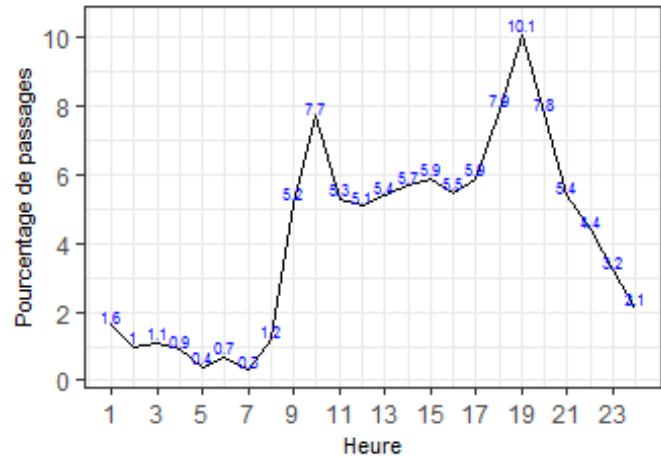
CHU de Dijon.....	2
CH de Chalon-sur-Saône	3
CH de Mâcon	4
CH de Sens	5
CH d'Auxerre	6
CH de Nevers	7
Radar d'exploitabilité.....	8



Nombre de passages par jour



Pourcentage de passages par heure d'arrivée



Nombre de passages

mois en cours	depuis le 01/01/2019
2006	2006

Age des patients

age moyen	age médian
8.2	7.2

Sexe des patients

Sexe	Nombre	%
F	982	49
M	1024	51

Nombre moyen de passages par jour

Lu	Ma	Me	Je	Ve	Sa	Di
72.5	61.2	64.5	61	68.2	64.4	61.2

Durée de passages

durée moyenne	durée médiane
01:58	01:23

Mode de transport à l'arrivée

Transport	Nombre	%
AMBU	65	3.5
FO	3	0.2
HELI	7	0.4
PERSO	1647	89.2
SMUR	10	0.5
VSAB	115	6.2

Sortie de patients

Mode de sortie	Nombre	%
	547	27.3
6- mutation	166	8.3
8- domicile	1115	55.6
D	164	8.2
M	14	0.7

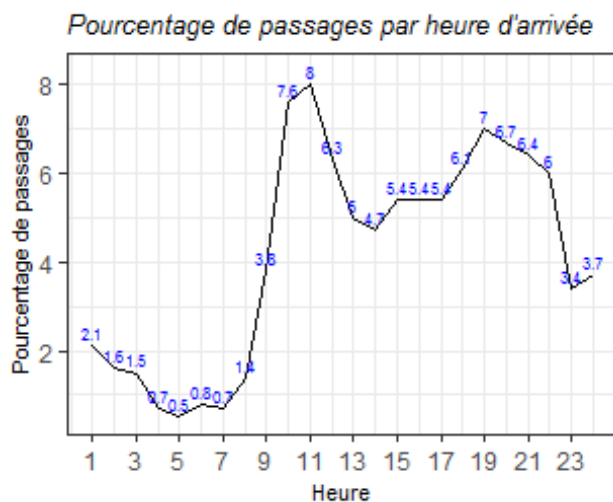
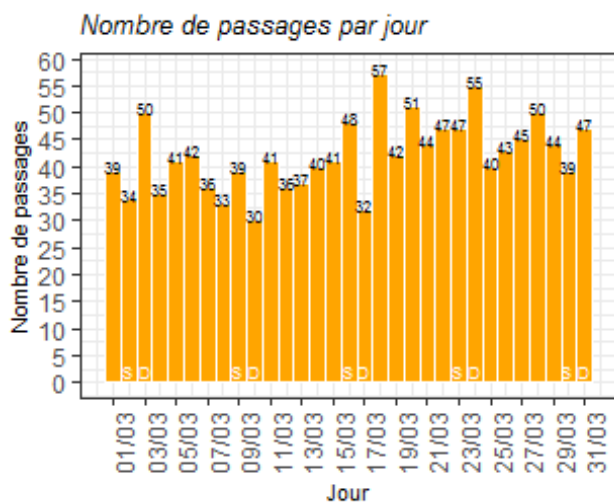
Classe d'âge des patients

Classe d'âge	Nombre	%
1- moins de 28 jours	17	0.8
2- entre 28 jours et 1 an	206	10.3
3- entre 1 et 5 ans	529	26.4
4- entre 5 et 10 ans	483	24.1
5- entre 10 et 15 ans	432	21.5
6- entre 15 et 18 ans	323	16.1
7- entre 18 et 30 ans	4	0.2
8- entre 30 et 45 ans	8	0.4
9- entre 45 et 65 ans	4	0.2

Les 10 pathologies les plus fréquentes

Pathologie	Nombre	%
Plaies et corps étrangers cutanéomuqueux	147	9.4
Entorses et luxations de membre	112	7.2
Diarrhée et gastro-entérite	110	7.0
Angines, amygdalites, rhino-pharyngites, toux	90	5.8
Contusions et lésions superf cutanéomuqueuses (hors plaies et CE)	88	5.6
Fractures de membre	57	3.6
Arthralgie, arthrites, tendinites, ...	56	3.6
Douleur abdominale sans précision	49	3.1
Traumatismes autres et sans précision	49	3.1
autres pathologies et signes généraux	41	2.6

CH de Chalon-sur-Saône



Nombre de passages

mois en cours	depuis le 01/01/2019
1305	1305

Age des patients

age moyen	age médian
5.5	3.3

Sexe des patients

Sexe	Nombre	%
F	639	49
M	666	51

Nombre moyen de passages par jour

Lu	Ma	Me	Je	Ve	Sa	Di
43.2	40.5	43.8	42.5	40.8	41.4	42.8

Durée de passages

durée moyenne	durée médiane
01:30	01:09

Sortie de patients

Mode de sortie	Nombre	%
6- mutation	132	10.1
7- transfert	4	0.3
8- domicile	1169	89.6

Mode de transport à l'arrivée

Transport	Nombre	%
AMBU	31	2.4
FO	7	0.5
HELI	0	0.0
PERSO	1212	93.7
SMUR	2	0.2
VSAB	41	3.2

Classe d'âge des patients

Classe d'âge	Nombre	%
1- moins de 28 jours	26	2.0
2- entre 28 jours et 1 an	257	19.7
3- entre 1 et 5 ans	500	38.3
4- entre 5 et 10 ans	241	18.5
5- entre 10 et 15 ans	163	12.5
6- entre 15 et 18 ans	117	9.0
8- entre 30 et 45 ans	1	0.1

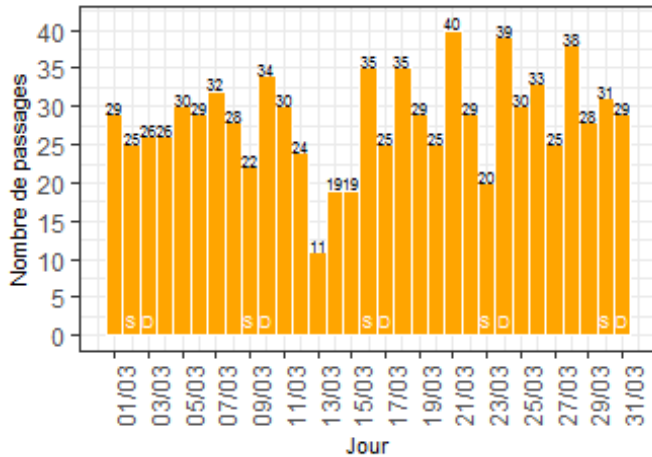
Les 10 pathologies les plus fréquentes

Pathologie	Nombre	%
Angines, amygdalites, rhino-pharyngites, toux	180	13.8
Diarrhée et gastro-entérite	150	11.5
Réorientations, fugues, refus de soins	108	8.3
Douleur abdominale sans précision	67	5.1
Otalgie, otites et autre pathologies otologiques	59	4.5
Traumatismes crâniens	55	4.2
Demande de certificats, de dépistage, de conseils	42	3.2
Bronchite aiguë et bronchiolite	34	2.6
Constipation et autre trouble fonctionnel intestinal	33	2.5
Viroses cutanéomuqueuses	32	2.5

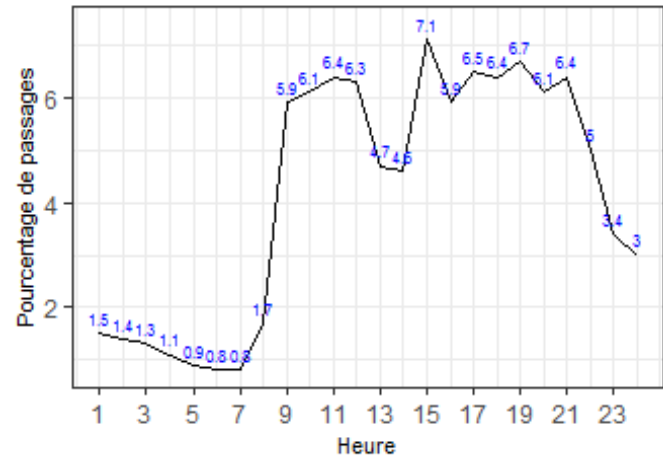


CH de Mâcon

Nombre de passages par jour



Pourcentage de passages par heure d'arrivée



Nombre de passages

mois en cours	depuis le 01/01/2019
875	875

Age des patients

age moyen	age médian
6	3.8

Sexe des patients

Sexe	Nombre	%
F	425	48.6
M	450	51.4

Nombre moyen de passages par jour

Lu	Ma	Me	Je	Ve	Sa	Di
30.2	29	22.5	32.2	26.6	26.6	30.6

Durée de passages

durée moyenne	durée médiane
02:01	01:34

Sortie de patients

Mode de sortie	Nombre	%
	9	1.0
6- mutation	156	17.8
7- transfert	1	0.1
8- domicile	709	81.0

Mode de transport à l'arrivée

Transport	Nombre	%
AMBU	11	1.5
FO	2	0.3
HELI	0	0.0
PERSO	675	94.4
SMUR	2	0.3
VSAB	25	3.5

Classe d'âge des patients

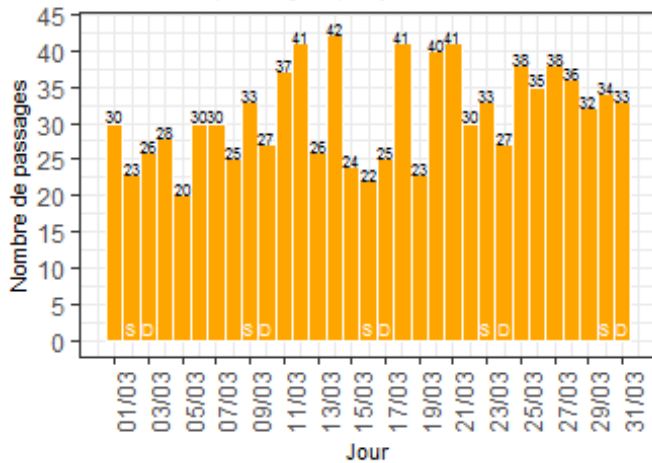
Classe d'âge	Nombre	%
1- moins de 28 jours	13	1.5
2- entre 28 jours et 1 an	138	15.8
3- entre 1 et 5 ans	353	40.3
4- entre 5 et 10 ans	152	17.4
5- entre 10 et 15 ans	122	13.9
6- entre 15 et 18 ans	97	11.1

Pathologie	Nombre	%
Abcès, phlegmons, furoncles,...	0	NA
AEG, asthénie, syndrome de glissement, ..	0	NA
Agitation, trouble de personnalité et du comportement	0	NA
Anémie, aplasie, autre atteinte hématologique	0	NA
Angines, amygdalites, rhino-pharyngites, toux	0	NA
Angoisse, stress, trouble névrotique ou somatoforme	0	NA
Angor et autre cardiopathie ischémique	0	NA
Appendicite et autre pathologie appendiculaire	0	NA
Arrêt cardiaque	0	NA

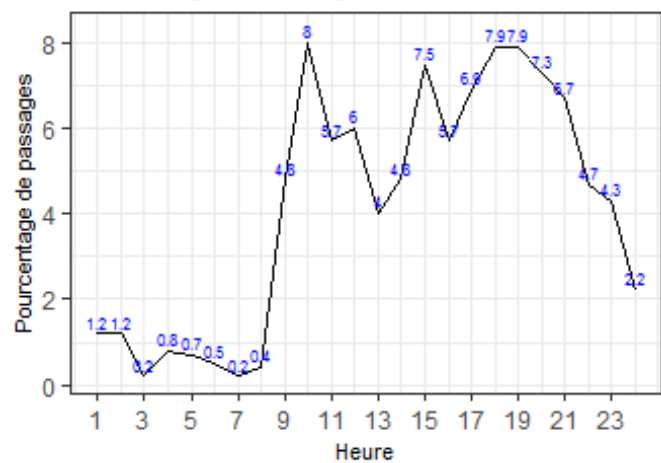
Le SU pédiatrique de Mâcon ne remonte pas les diagnostics principaux.

CH de Sens

Nombre de passages par jour



Pourcentage de passages par heure d'arrivée



Nombre de passages

mois en cours	depuis le 01/01/2019
970	970

Age des patients

age moyen	age médian
5.9	4.2

Sexe des patients

Sexe	Nombre	%
F	482	49.7
M	488	50.3

Nombre moyen de passages par jour

Lu	Ma	Me	Je	Ve	Sa	Di
36	29.8	33.5	37.2	28.2	29	27.6

Durée de passages

durée moyenne	durée médiane
01:52	01:21

Sortie de patients

Mode de sortie	Nombre	%
	11	1.1
6- mutation	98	10.1
8- domicile	861	88.8

Mode de transport à l'arrivée

Transport	Nombre	%
AMBU	4	0.4
FO	0	0.0
HELI	0	0.0
PERSO	962	99.2
SMUR	1	0.1
VSAB	3	0.3

Classe d'âge des patients

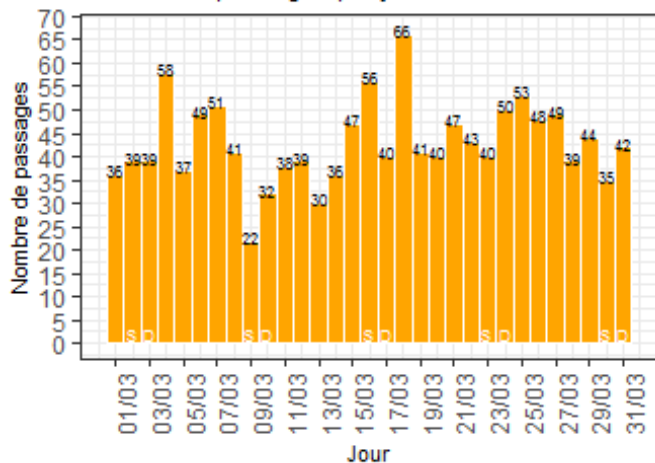
Classe d'âge	Nombre	%
1- moins de 28 jours	7	0.7
2- entre 28 jours et 1 an	156	16.1
3- entre 1 et 5 ans	384	39.6
4- entre 5 et 10 ans	196	20.2
5- entre 10 et 15 ans	149	15.4
6- entre 15 et 18 ans	76	7.8
7- entre 18 et 30 ans	2	0.2

Les 10 pathologies les plus fréquentes

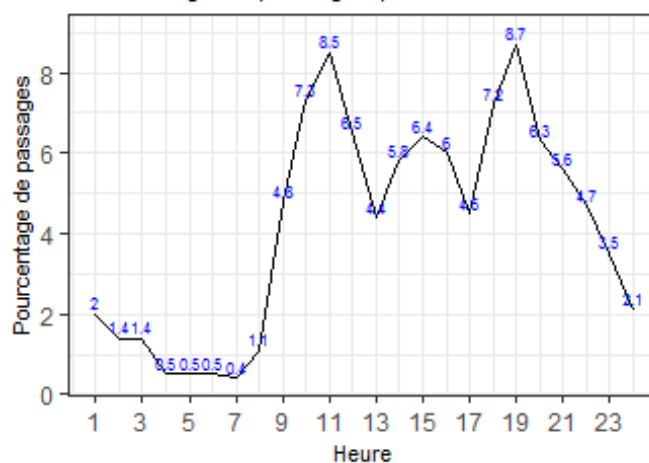
Pathologie	Nombre	%
Angines, amygdalites, rhino-pharyngites, toux	208	21.7
Diarrhée et gastro-entérite	74	7.7
Otalgie, otites et autre pathologies otologiques	48	5.0
Douleur abdominale sans précision	44	4.6
Asthme	43	4.5
Nausées, vomissements	41	4.3
Réorientations, fugues, refus de soins	29	3.0
Erythème et autres éruptions	26	2.7
Fièvre	24	2.5
Douleur oculaire, conjonctivites, autre ophtalmo	21	2.2



Nombre de passages par jour



Pourcentage de passages par heure d'arrivée



Nombre de passages

mois en cours	depuis le 01/01/2019
1327	1327

Age des patients

age moyen	age médian
5.4	3.6

Sexe des patients

Sexe	Nombre	%
F	666	50.2
M	661	49.8

Nombre moyen de passages par jour

Lu	Ma	Me	Je	Ve	Sa	Di
53.8	41.2	42	43.2	42.2	38.4	40.6

Durée de passages

durée moyenne	durée médiane
01:24	01:10

Sortie de patients

Mode de sortie	Nombre	%
6- mutation	165	12.4
8- domicile	1162	87.6

Mode de transport à l'arrivée

Transport	Nombre	%
AMBU	25	2.0
FO	1	0.1
HELI	0	0.0
PERSO	1180	94.8
SMUR	5	0.4
VSAB	34	2.7

Classe d'âge des patients

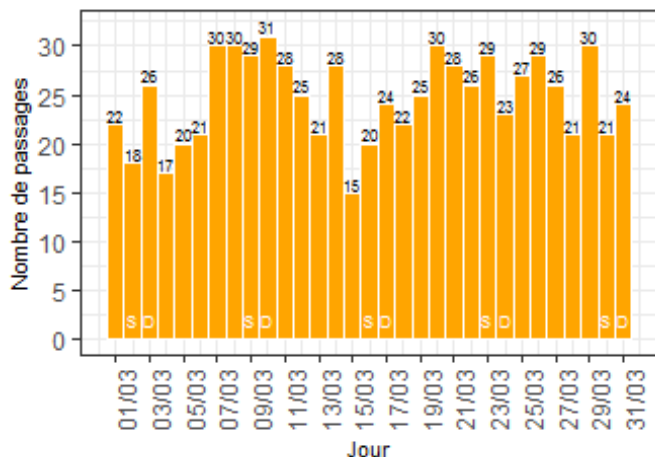
Classe d'âge	Nombre	%
1- moins de 28 jours	13	1.0
2- entre 28 jours et 1 an	220	16.6
3- entre 1 et 5 ans	567	42.7
4- entre 5 et 10 ans	258	19.4
5- entre 10 et 15 ans	166	12.5
6- entre 15 et 18 ans	103	7.8

Les 10 pathologies les plus fréquentes

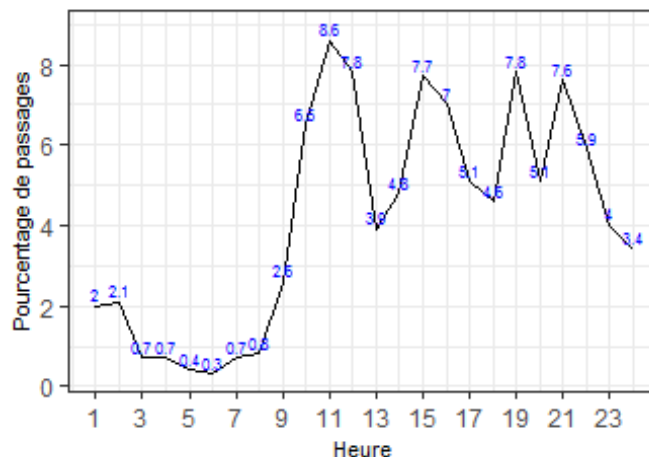
Pathologie	Nombre	%
Angines, amygdalites, rhino-pharyngites, toux	276	20.8
Diarrhée et gastro-entérite	157	11.8
Otalgie, otites et autre pathologies otologiques	116	8.8
Nausées, vomissements	67	5.1
Douleur abdominale sans précision	64	4.8
Constipation et autre trouble fonctionnel intestinal	56	4.2
Viroses cutanéomuqueuses	43	3.2
Asthme	27	2.0
Bronchite aiguë et bronchiolite	24	1.8
Dermite atopique, de contact, prurit	23	1.7

CH de Nevers

Nombre de passages par jour



Pourcentage de passages par heure d'arrivée



Nombre de passages

mois en cours	depuis le 01/01/2019
766	766

Age des patients

age moyen	age médian
5.4	3.7

Sexe des patients

Sexe	Nombre	%
F	353	46.3
M	410	53.7

Nombre moyen de passages par jour

Lu	Ma	Me	Je	Ve	Sa	Di
23.5	24.8	24.5	26.8	24.6	23.4	25.6

Durée de passages

durée moyenne	durée médiane
01:56	01:32

Sortie de patients

Mode de sortie	Nombre	%
6- mutation	123	16.1
8- domicile	643	83.9

Mode de transport à l'arrivée

Transport	Nombre	%
AMBU	1	0.1
FO	1	0.1
HELI	0	0.0
PERSO	762	99.7
SMUR	0	0.0
VSAB	0	0.0

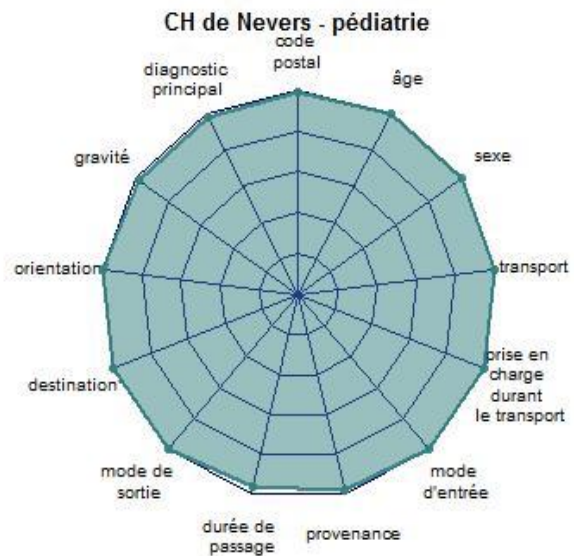
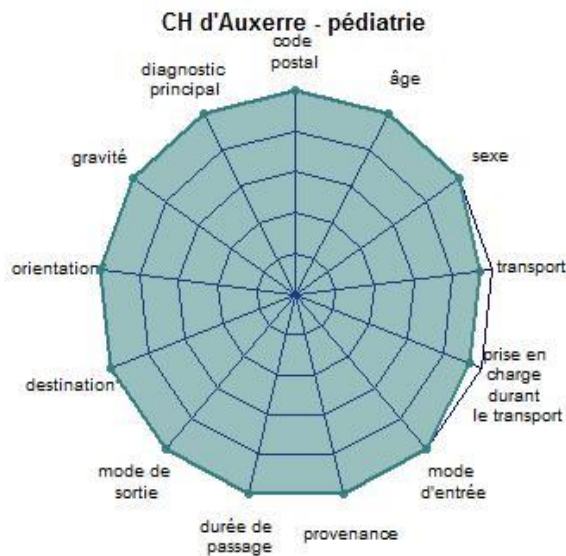
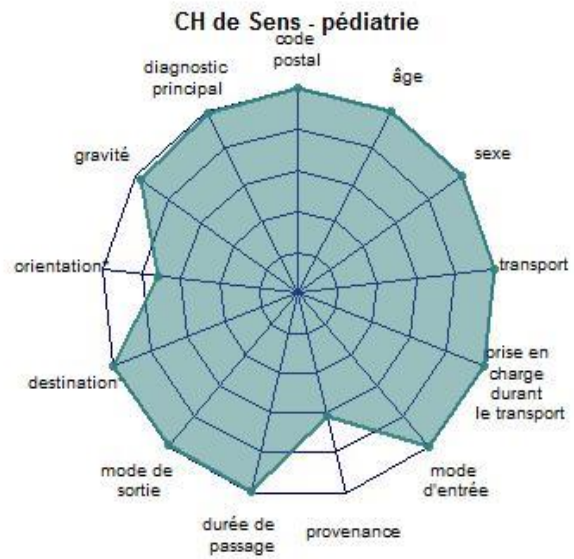
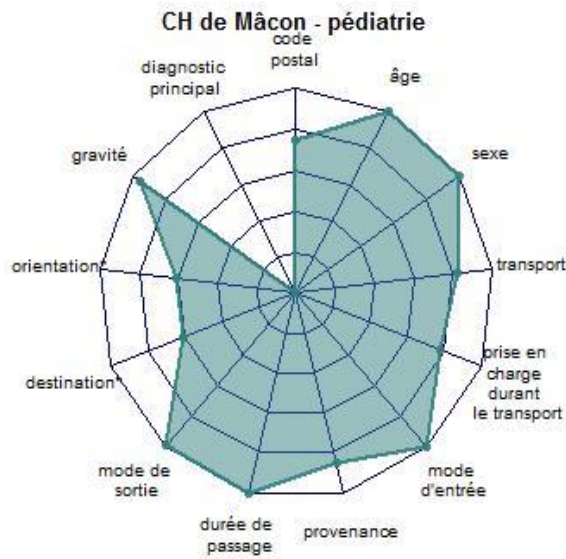

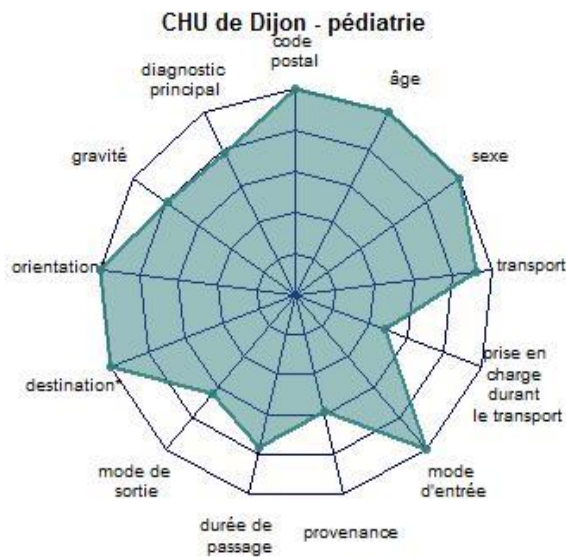
Classe d'âge des patients

Classe d'âge	Nombre	%
1- moins de 28 jours	14	1.8
2- entre 28 jours et 1 an	129	16.8
3- entre 1 et 5 ans	313	40.9
4- entre 5 et 10 ans	146	19.1
5- entre 10 et 15 ans	121	15.8
6- entre 15 et 18 ans	43	5.6

Les 10 pathologies les plus fréquentes

Pathologie	Nombre	%
Angines, amygdalites, rhino-pharyngites, toux	117	15.6
Diarrhée et gastro-entérite	91	12.2
Douleur abdominale sans précision	45	6.0
Otalgie, otites et autre pathologies otologiques	42	5.6
Laryngite, trachéite et autre atteinte laryngée	30	4.0
Bronchite aiguë et bronchiolite	29	3.9
Viroses cutanéomuqueuses	28	3.7
Asthme	22	2.9
Erythème et autres éruptions	22	2.9
Nausées, vomissements	22	2.9

Radar d'exploitabilité



L'exploitabilité des indicateurs "Orientation" et "Destination" n'est calculée que pour les patients hospitalisés