

Rapport Mensuel - SU pédiatriques

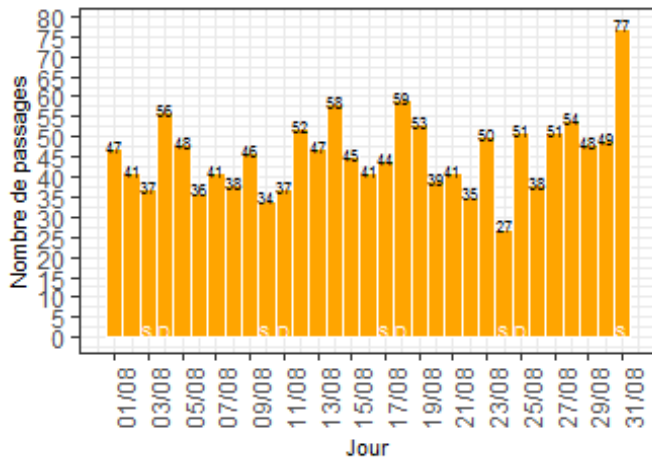
Août 2019

Sommaire

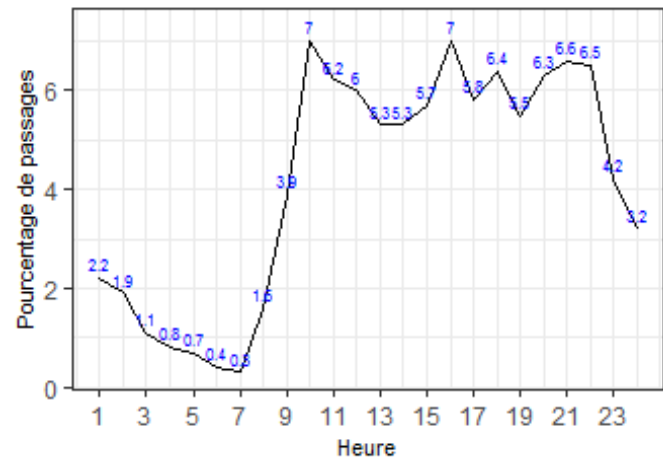
CHU de Dijon.....	2
CH de Chalon-sur-Saône	3
CH de Mâcon	4
CH de Sens	5
CH d'Auxerre	6
CH de Nevers	7
Radar d'exploitabilité.....	8



Nombre de passages par jour



Pourcentage de passages par heure d'arrivée



Nombre de passages

mois en cours	depuis le 01/01/2019
1420	14765

Age des patients

age moyen	age médian
7.5	6.5

Sexe des patients

Sexe	Nombre	%
F	640	45.1
M	780	54.9

Nombre moyen de passages par jour

Lu	Ma	Me	Je	Ve	Sa	Di
47.8	43.2	48.5	42.6	45.4	43.8	50.8

Durée de passages

durée moyenne	durée médiane
01:41	01:08

Mode de transport à l'arrivée

Transport	Nombre	%
AMBU	0	NA
FO	0	NA
HELI	0	NA
PERSO	0	NA
SMUR	0	NA
VSAB	0	NA

Sortie de patients

Mode de sortie	Nombre	%
	238	16.8
6- mutation	159	11.2
7- transfert	2	0.1
8- domicile	1021	71.9

Classe d'âge des patients

Classe d'âge	Nombre	%
1- moins de 28 jours	34	2.4
11- entre 75 et 85 ans	1	0.1
2- entre 28 jours et 1 an	153	10.8
3- entre 1 et 5 ans	407	28.7
4- entre 5 et 10 ans	354	24.9
5- entre 10 et 15 ans	265	18.7
6- entre 15 et 18 ans	202	14.2
8- entre 30 et 45 ans	4	0.3

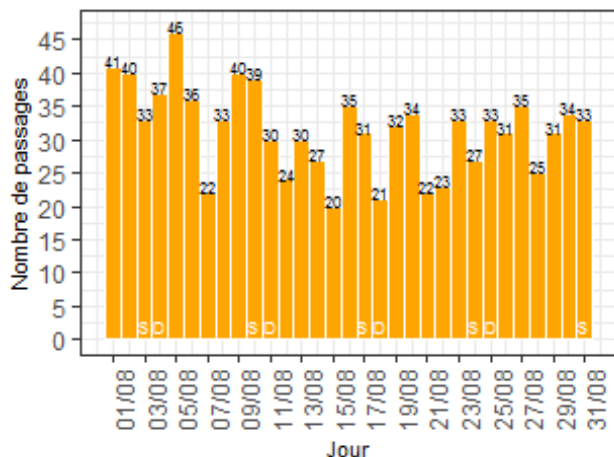
Les 10 pathologies les plus fréquentes

Pathologie	Nombre	%
Plaies et corps étrangers cutané-muqueux	174	14.2
Fractures de membre	86	7.0
Soins de contrôle, surveillances et entretien	75	6.1
Contusions et lésions superf cutané-muqueuses (hors plaies et CE)	73	5.9
Diarrhée et gastro-entérite	67	5.5
Fièvre	59	4.8
Traumatismes autres et sans précision	47	3.8
Angines, amygdalites, rhino-pharyngites, toux	39	3.2
Entorses et luxations de membre	39	3.2
Arthralgie, arthrites, tendinites, ...	38	3.1

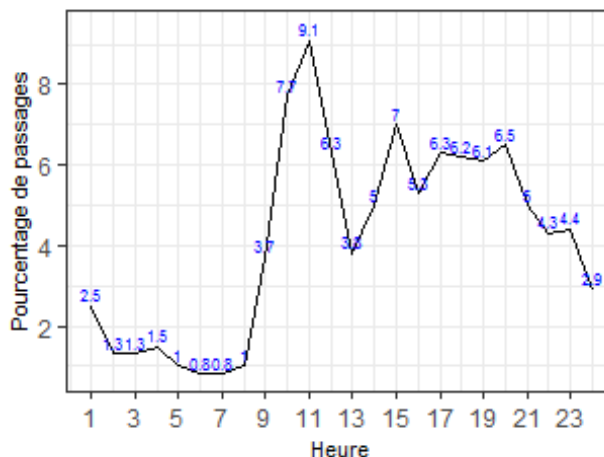


CH de Chalon-sur-Saône

Nombre de passages par jour



Pourcentage de passages par heure d'arrivée



Nombre de passages

mois en cours	depuis le 01/01/2019
978	9704

Age des patients

age moyen	age médian
6	4.1

Sexe des patients

Sexe	Nombre	%
F	460	47.1
M	517	52.9

Nombre moyen de passages par jour

Lu	Ma	Me	Je	Ve	Sa	Di
33.2	33.8	24	29.6	36.4	32.6	30.2

Durée de passages

durée moyenne	durée médiane
01:28	01:04

Sortie de patients

Mode de sortie	Nombre	%
6- mutation	115	11.8
7- transfert	6	0.6
8- domicile	857	87.6

Mode de transport à l'arrivée

Transport	Nombre	%
AMBU	28	2.9
FO	3	0.3
HELI	0	0.0
PERSO	903	93.3
SMUR	1	0.1
VSAB	33	3.4

Classe d'âge des patients

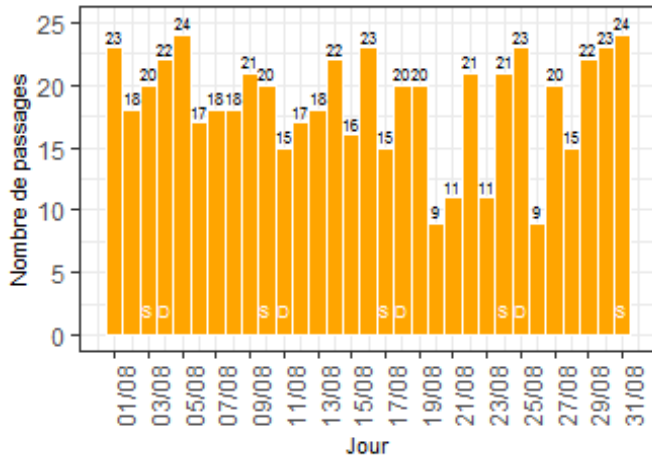
Classe d'âge	Nombre	%
1- moins de 28 jours	23	2.4
2- entre 28 jours et 1 an	143	14.6
3- entre 1 et 5 ans	377	38.5
4- entre 5 et 10 ans	203	20.8
5- entre 10 et 15 ans	115	11.8
6- entre 15 et 18 ans	114	11.7
8- entre 30 et 45 ans	3	0.3

Les 10 pathologies les plus fréquentes

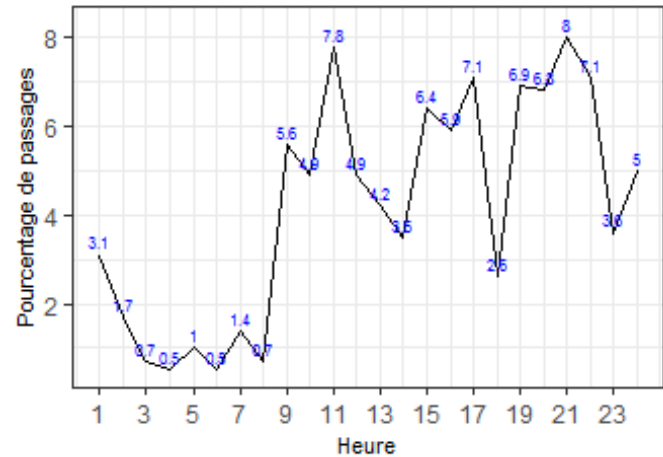
Pathologie	Nombre	%
Réorientations, fugues, refus de soins	112	11.5
Angines, amygdalites, rhino-pharyngites, toux	103	10.5
Diarrhée et gastro-entérite	94	9.6
Otalgie, otites et autre pathologies otologiques	47	4.8
Traumatismes crâniens	38	3.9
Constipation et autre trouble fonctionnel intestinal	32	3.3
Agitation, trouble de personnalité et du comportement	28	2.9
Plaies et corps étrangers cutanéomuqueux	27	2.8
Douleur abdominale sans précision	26	2.7
Demande de certificats, de dépistage, de conseils	25	2.6

CH de Mâcon

Nombre de passages par jour



Pourcentage de passages par heure d'arrivée



Nombre de passages

mois en cours	depuis le 01/01/2019
576	6678

Age des patients

age moyen	age médian
6.3	3.8

Sexe des patients

Sexe	Nombre	%
F	303	52.6
M	273	47.4

Nombre moyen de passages par jour

Lu	Ma	Me	Je	Ve	Sa	Di
17.5	16	16.5	20	19.2	20	20

Durée de passages

durée moyenne	durée médiane
01:41	01:08

Sortie de patients

Mode de sortie	Nombre	%
	3	0.5
6- mutation	97	16.8
8- domicile	476	82.6

Mode de transport à l'arrivée

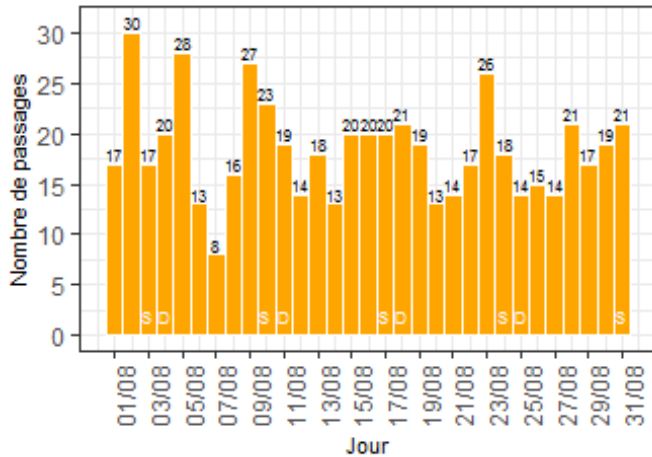
Transport	Nombre	%
AMBU	2	0.5
FO	2	0.5
HELI	0	0.0
PERSO	349	94.1
SMUR	0	0.0
VSAB	18	4.9

Classe d'âge des patients

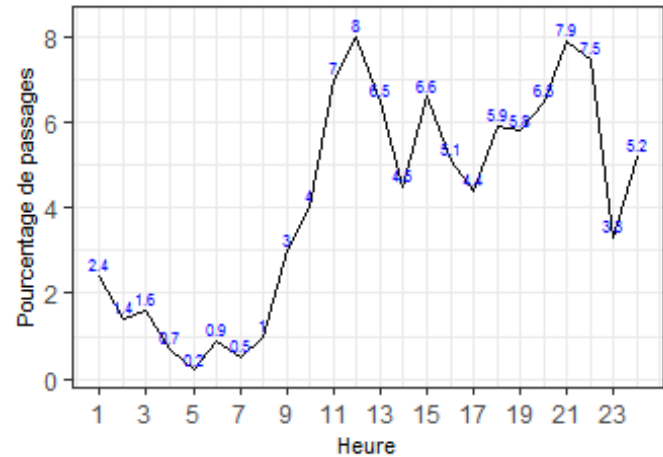
Classe d'âge	Nombre	%
1- moins de 28 jours	19	3.3
2- entre 28 jours et 1 an	99	17.2
3- entre 1 et 5 ans	205	35.6
4- entre 5 et 10 ans	89	15.5
5- entre 10 et 15 ans	78	13.5
6- entre 15 et 18 ans	86	14.9

Le SU pédiatrique de Mâcon ne remonte pas les diagnostics principaux.

Nombre de passages par jour



Pourcentage de passages par heure d'arrivée



Nombre de passages

mois en cours	depuis le 01/01/2019
572	7684

Age des patients

age moyen	age médian
5.6	3.6

Sexe des patients

Sexe	Nombre	%
F	276	48.3
M	296	51.7

Nombre moyen de passages par jour

Lu	Ma	Me	Je	Ve	Sa	Di
19	14.5	14	17.4	24.4	19.8	18.5

Durée de passages

durée moyenne	durée médiane
02:06	01:13

Sortie de patients

Mode de sortie	Nombre	%
	17	3.0
6- mutation	62	10.8
7- transfert	1	0.2
8- domicile	492	86.0

Mode de transport à l'arrivée

Transport	Nombre	%
AMBU	1	0.2
FO	0	0.0
HELI	0	0.0
PERSO	567	99.1
SMUR	1	0.2
VSAB	3	0.5

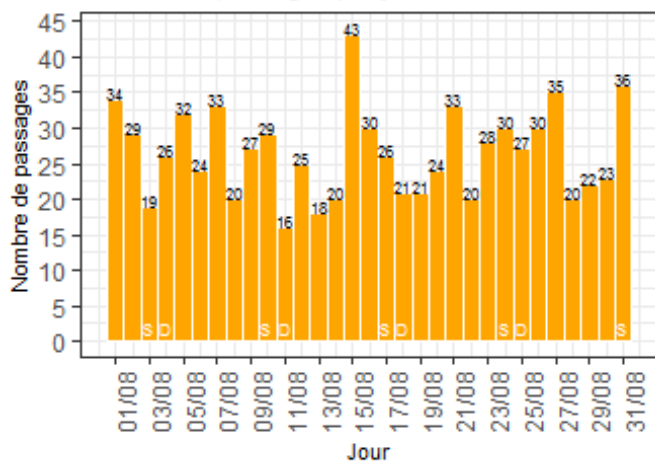
Classe d'âge des patients

Classe d'âge	Nombre	%
1- moins de 28 jours	24	4.2
2- entre 28 jours et 1 an	100	17.5
3- entre 1 et 5 ans	210	36.7
4- entre 5 et 10 ans	117	20.5
5- entre 10 et 15 ans	66	11.5
6- entre 15 et 18 ans	54	9.4
8- entre 30 et 45 ans	1	0.2

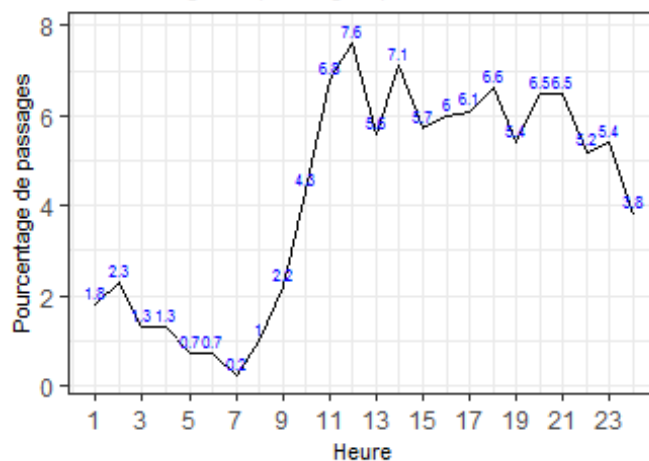
Les 10 pathologies les plus fréquentes

Pathologie	Nombre	%
Angines, amygdalites, rhino-pharyngites, toux	80	14.2
Diarrhée et gastro-entérite	45	8.0
Otalgie, otites et autre pathologies otologiques	40	7.1
Douleur abdominale sans précision	26	4.6
Constipation et autre trouble fonctionnel intestinal	25	4.4
Dermite atopique, de contact, prurit	24	4.3
Demande de certificats, de dépistage, de conseils	21	3.7
Douleur oculaire, conjonctivites, autre ophtalmo	14	2.5
Fièvre	14	2.5
Réorientations, fugues, refus de soins	14	2.5

Nombre de passages par jour



Pourcentage de passages par heure d'arrivée



Nombre de passages

mois en cours	depuis le 01/01/2019
821	9860

Age des patients

age moyen	age médian
6	4

Sexe des patients

Sexe	Nombre	%
F	382	46.5
M	439	53.5

Nombre moyen de passages par jour

Lu	Ma	Me	Je	Ve	Sa	Di
27	25.2	26.5	27.8	27.4	28	22.5

Durée de passages

durée moyenne	durée médiane
01:19	01:01

Sortie de patients

Mode de sortie	Nombre	%
6- mutation	103	12.5
7- transfert	3	0.4
8- domicile	715	87.1

Mode de transport à l'arrivée

Transport	Nombre	%
AMBU	22	2.7
FO	2	0.2
HELI	0	0.0
PERSO	747	92.3
SMUR	7	0.9
VSAB	31	3.8

Classe d'âge des patients

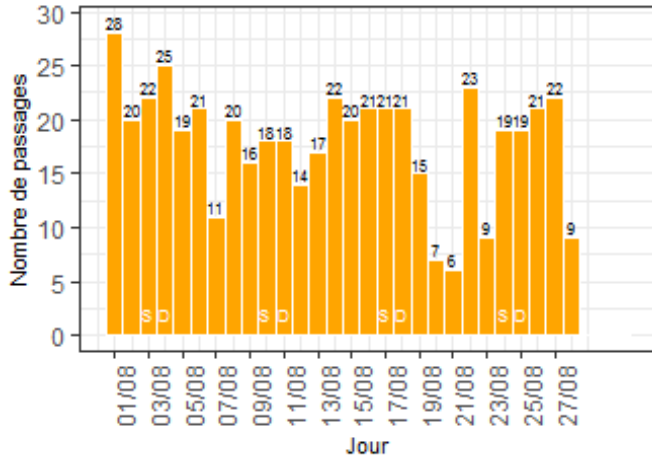
Classe d'âge	Nombre	%
1- moins de 28 jours	27	3.3
2- entre 28 jours et 1 an	127	15.5
3- entre 1 et 5 ans	295	35.9
4- entre 5 et 10 ans	177	21.6
5- entre 10 et 15 ans	116	14.1
6- entre 15 et 18 ans	79	9.6

Les 10 pathologies les plus fréquentes

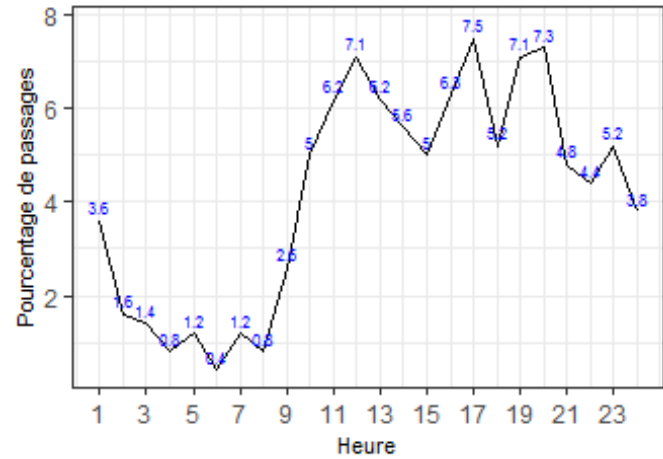
Pathologie	Nombre	%
Angines, amygdalites, rhino-pharyngites, toux	118	14.4
Diarrhée et gastro-entérite	77	9.4
Constipation et autre trouble fonctionnel intestinal	70	8.5
Otalgie, otites et autre pathologies otologiques	53	6.5
Demande de certificats, de dépistage, de conseils	48	5.9
Viroses cutanéomuqueuses	32	3.9
Plaies et corps étrangers cutanéomuqueux	29	3.5
Douleur abdominale sans précision	25	3.1
Traumatismes crâniens	25	3.1
Nausées, vomissements	19	2.3

CH de Nevers

Nombre de passages par jour



Pourcentage de passages par heure d'arrivée



Nombre de passages

mois en cours	depuis le 01/01/2019
504	6259

Age des patients

age moyen	age médian
5.2	3.6

Sexe des patients

Sexe	Nombre	%
F	241	49
M	251	51

Nombre moyen de passages par jour

Lu	Ma	Me	Je	Ve	Sa	Di
17.2	16.8	12	18.2	13.2	16	20.8

Durée de passages

durée moyenne	durée médiane
01:58	01:13

Sortie de patients

Mode de sortie	Nombre	%
6- mutation	84	16.7
8- domicile	420	83.3

Mode de transport à l'arrivée

Transport	Nombre	%
AMBU	0	0.0
FO	0	0.0
HELI	0	0.0
PERSO	495	98.2
SMUR	2	0.4
VSAB	7	1.4

Classe d'âge des patients

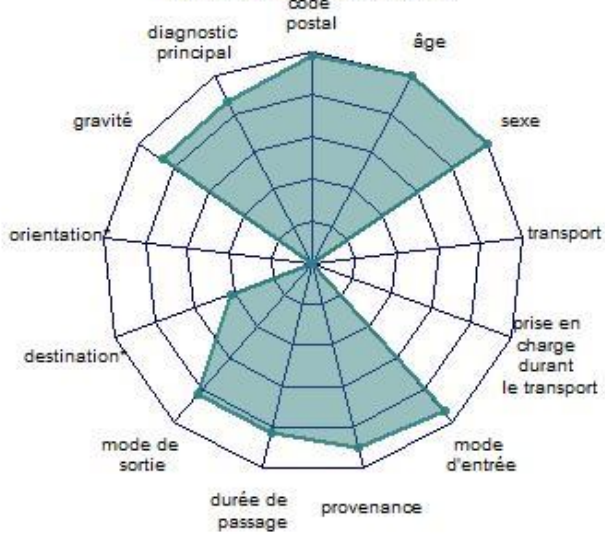
Classe d'âge	Nombre	%
1- moins de 28 jours	18	3.6
2- entre 28 jours et 1 an	71	14.1
3- entre 1 et 5 ans	217	43.1
4- entre 5 et 10 ans	96	19.0
5- entre 10 et 15 ans	84	16.7
6- entre 15 et 18 ans	18	3.6

Les 10 pathologies les plus fréquentes

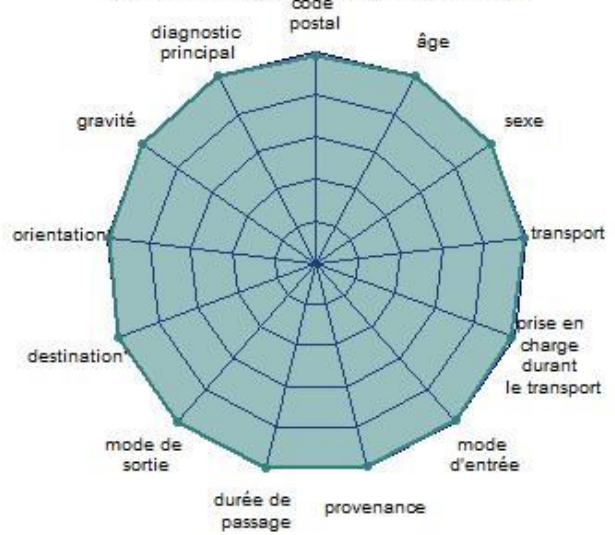
Pathologie	Nombre	%
Angines, amygdalites, rhino-pharyngites, toux	71	14.3
Diarrhée et gastro-entérite	38	7.6
Otalgie, otites et autre pathologies otologiques	33	6.6
Fièvre	32	6.4
Erythème et autres éruptions	30	6.0
Constipation et autre trouble fonctionnel intestinal	27	5.4
Douleur abdominale sans précision	22	4.4
Traumatismes autres et sans précision	18	3.6
Demande de certificats, de dépistage, de conseils	17	3.4
Contusions et lésions superf cutanéomuqueuses (hors plaies et CE)	11	2.2

Radars d'exploitabilité

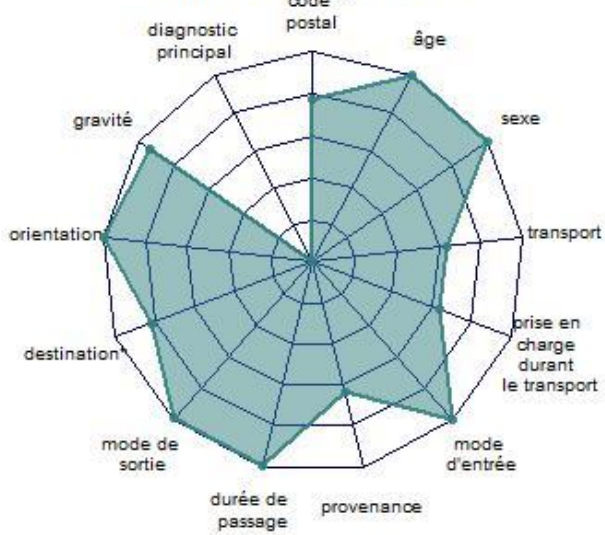
CHU de Dijon - pédiatrie



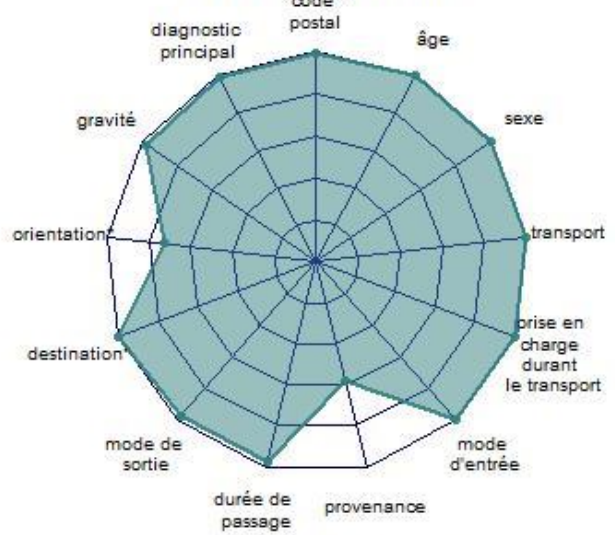
CH de Chalon-sur-Saône - pédiatrie



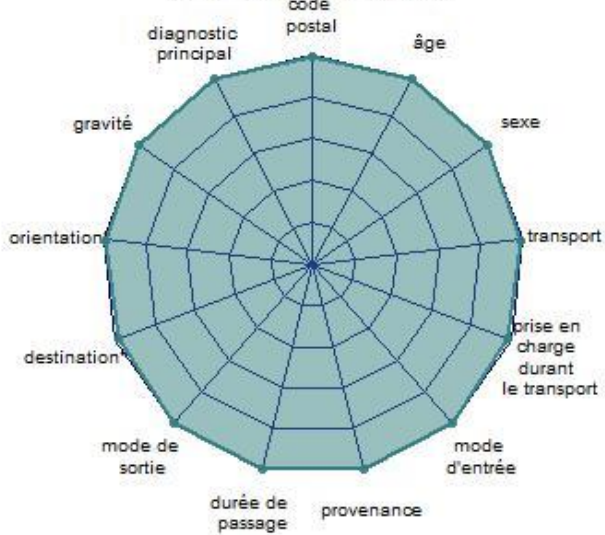
CH de Mâcon - pédiatrie



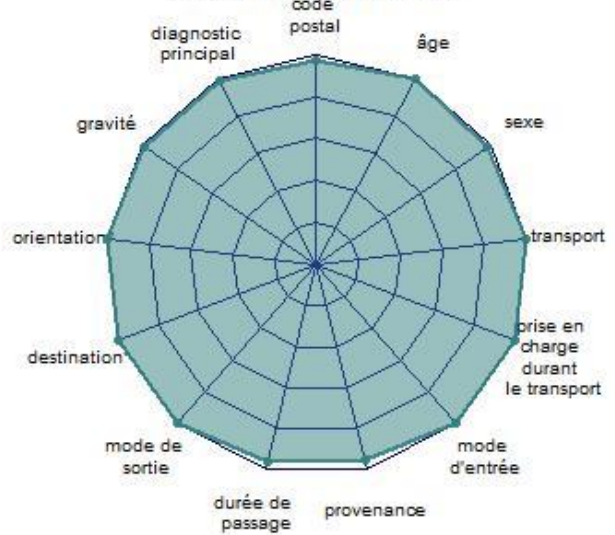
CH de Sens - pédiatrie



CH d'Auxerre - pédiatrie



CH de Nevers - pédiatrie



L'exploitabilité des indicateurs "Orientation" et "Destination" n'est calculée que pour les patients hospitalisés