

Rapport Mensuel - SU pédiatriques Bourgogne-Franche-Comté

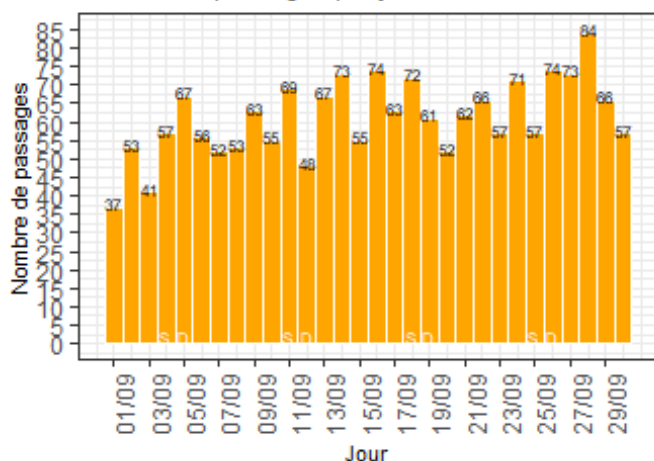
Septembre 2021

Table of Contents

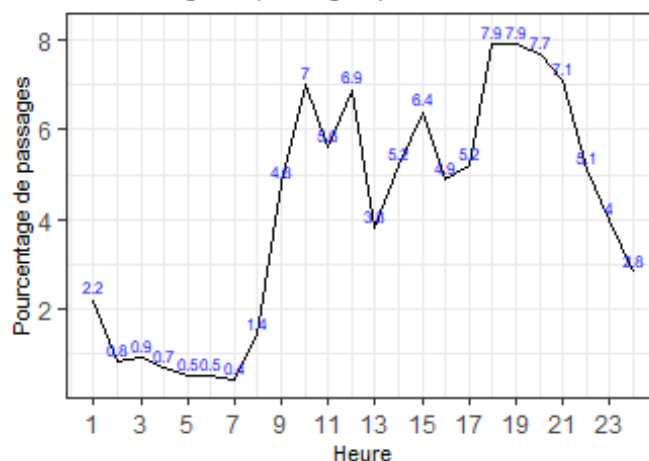
CHU de Dijon.....	2
CH de Chalon-sur-Saône	3
CH de Mâcon	4
CH de Sens	5
CH d'Auxerre.....	6
CH de Nevers	7
CHU de Besançon	8
HNFC	9
Radar d'exploitabilité	10



Nombre de passages par jour



Pourcentage de passages par heure d'arrivée



Nombre de passages

mois en cours	depuis le 01/01/2021
1835	14645

Age des patients

age moyen	age médian
8.4	7.7

Sexe des patients

Sexe	Nombre	%
F	863	47
M	972	53

Nombre moyen de passages par jour

Lu	Ma	Me	Je	Ve	Sa	Di
62	67.8	55.4	60.8	57.5	63.8	62.5

Durée de passages

durée moyenne	durée médiane
01:58	01:27

Mode de transport à l'arrivée

Transport	Nombre	%
AMBU	85	4.6
FO	2	0.1
HELI	3	0.2
PERSO	1623	88.4
SMUR	12	0.7
VSAB	110	6.0

Sortie de patients

Mode de sortie	Nombre	%
	1	0.1
6- mutation	309	16.8
8- domicile	1525	83.1

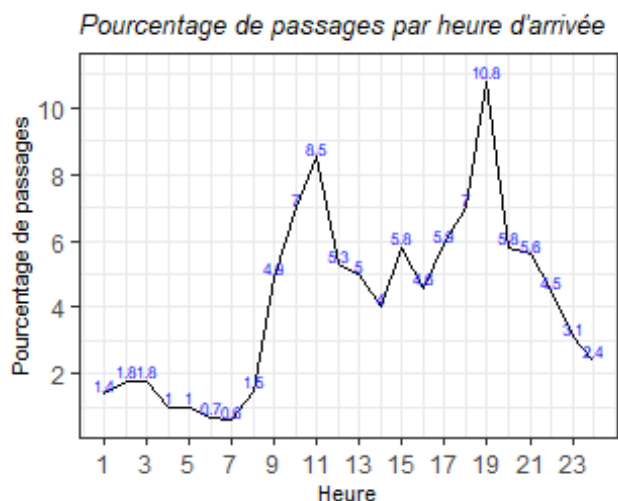
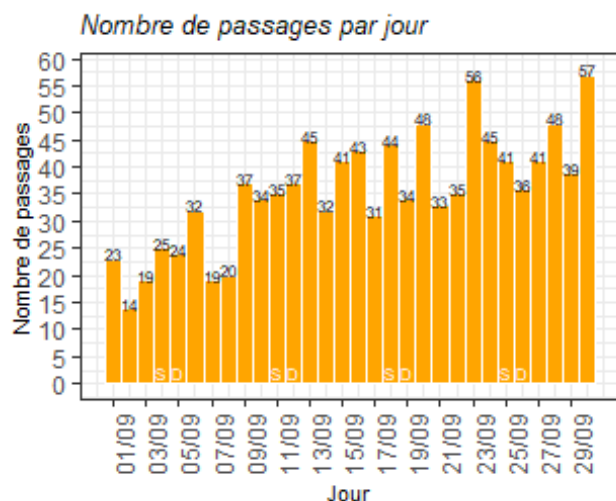
Classe d'âge des patients

Classe d'Age	Nombre	%
1- moins de 28 jours	28	1.5
2- entre 28 jours et 1 an	150	8.2
3- entre 1 et 5 ans	534	29.1
4- entre 5 et 10 ans	375	20.4
5- entre 10 et 15 ans	416	22.7
6- entre 15 et 18 ans	320	17.4
7- entre 18 et 30 ans	4	0.2
8- entre 30 et 45 ans	4	0.2
9- entre 45 et 65 ans	4	0.2

Les 10 pathologies les plus fréquentes

Pathologie	Nombre	%
Plaies et corps étrangers cutanéomuqueux	151	8.6
Fractures de membre	118	6.7
Contusions et lésions superf cutanéomuqueuses (hors plaies et CE)	113	6.4
Entorses et luxations de membre	103	5.9
Traumatismes autres et sans précision	87	5.0
Soins de contrôle, surveillances et entretien	84	4.8
Angines, amygdalites, rhino-pharyngites, toux	83	4.7
Fièvre	67	3.8
autres pathologies et signes généraux	55	3.1
Nausées, vomissements	53	3.0

CH de Chalon-sur-Saône



Nombre de passages

mois en cours	depuis le 01/01/2021
1068	9407

Age des patients

age moyen	age médian
6.2	3.9

Sexe des patients

Sexe	Nombre	%
F	500	46.8
M	568	53.2

Nombre moyen de passages par jour

Lu	Ma	Me	Je	Ve	Sa	Di
41.5	33	31.6	41.4	32.2	36.2	32.8

Durée de passages

durée moyenne	durée médiane
01:32	01:11

Sortie de patients

Mode de sortie	Nombre	%
6- mutation	120	11.2
7- transfert	8	0.7
8- domicile	940	88.0

Mode de transport à l'arrivée

Transport	Nombre	%
AMBU	21	2.0
FO	11	1.0
HELI	0	0.0
PERSO	985	92.8
SMUR	4	0.4
VSAB	40	3.8

Classe d'âge des patients

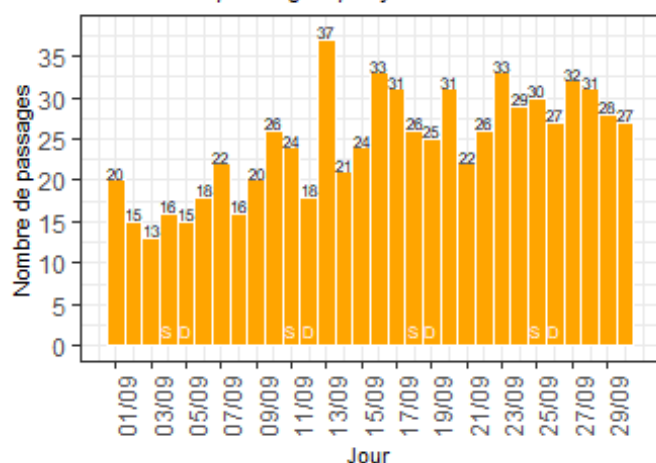
Classe d'Age	Nombre	%
1- moins de 28 jours	28	2.6
12- 85 ans et plus	1	0.1
2- entre 28 jours et 1 an	166	15.5
3- entre 1 et 5 ans	409	38.3
4- entre 5 et 10 ans	184	17.2
5- entre 10 et 15 ans	149	14.0
6- entre 15 et 18 ans	129	12.1
7- entre 18 et 30 ans	2	0.2

Les 10 pathologies les plus fréquentes

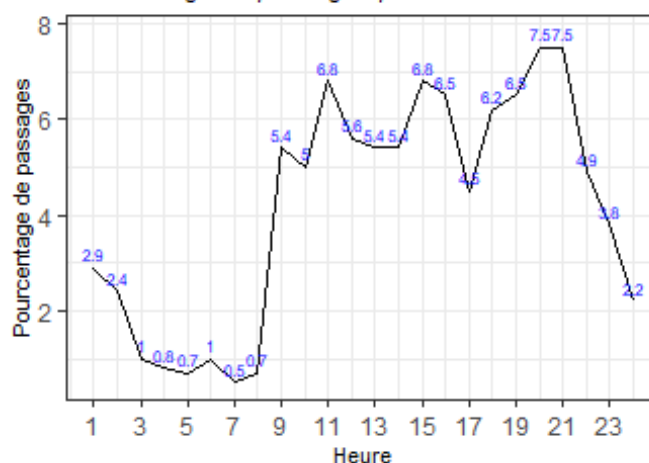
Pathologie	Nombre	%
Angines, amygdalites, rhino-pharyngites, toux	140	13.1
Diarrhée et gastro-entérite	81	7.6
Réorientations, fugues, refus de soins	76	7.1
Otalgie, otites et autre pathologies otologiques	69	6.5
Traumatismes crâniens	49	4.6
Douleur abdominale sans précision	46	4.3
Asthme	45	4.2
Fièvre	34	3.2
Demande de certificats, de dépistage, de conseils	26	2.4
Douleur dentaire, stomatologie	25	2.3

CH de Mâcon

Nombre de passages par jour



Pourcentage de passages par heure d'arrivée



Nombre de passages

mois en cours	depuis le 01/01/2021
736	5866

Age des patients

age moyen	age médian
6.7	4.5

Sexe des patients

Sexe	Nombre	%
F	361	49
M	375	51

Nombre moyen de passages par jour

Lu	Ma	Me	Je	Ve	Sa	Di
29.5	24	22.8	25.6	24.8	24	21.2

Durée de passages

durée moyenne	durée médiane
02:32	01:55

Sortie de patients

Mode de sortie	Nombre	%
6- mutation	126	17.1
7- transfert	2	0.3
8- domicile	608	82.6

Mode de transport à l'arrivée

Transport	Nombre	%
AMBU	9	1.4
FO	1	0.2
HELI	0	0.0
PERSO	618	95.1
SMUR	2	0.3
VSAB	20	3.1

Classe d'âge des patients

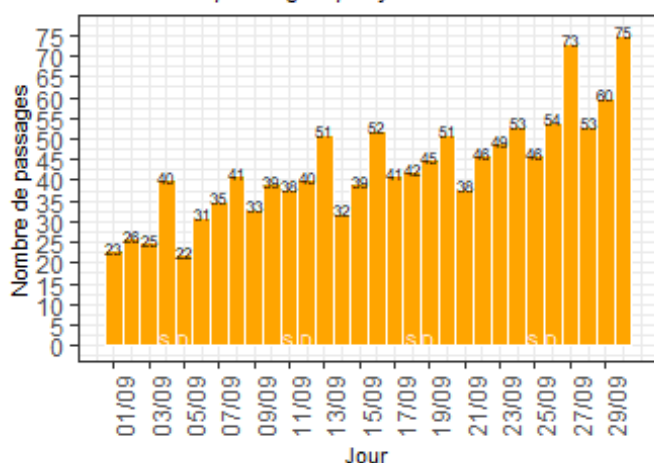
Classe d'Age	Nombre	%
1- moins de 28 jours	21	2.9
2- entre 28 jours et 1 an	97	13.2
3- entre 1 et 5 ans	274	37.2
4- entre 5 et 10 ans	115	15.6
5- entre 10 et 15 ans	133	18.1
6- entre 15 et 18 ans	96	13.0

Les 10 pathologies les plus fréquentes

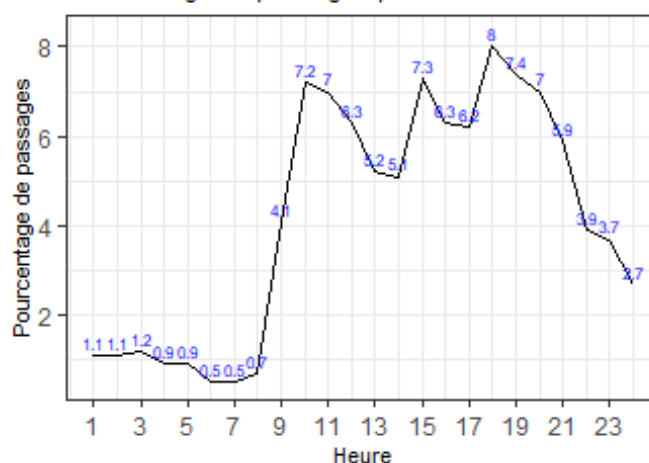
Pathologie	Nombre	%
Angines, amygdalites, rhino-pharyngites, toux	61	9.4
Douleur abdominale sans précision	61	9.4
Fièvre	37	5.7
Asthme	33	5.1
Diarrhée et gastro-entérite	30	4.6
autres infectiologie générale et sans précision	27	4.2
Otalgie, otites et autre pathologies otologiques	27	4.2
Nausées, vomissements	25	3.9
Traumatismes crâniens	25	3.9
Erythème et autres éruptions	19	2.9

CH de Sens

Nombre de passages par jour



Pourcentage de passages par heure d'arrivée



Nombre de passages

mois en cours	depuis le 01/01/2021
1293	9073

Age des patients

age moyen	age médian
6.8	4.9

Sexe des patients

Sexe	Nombre	%
F	615	47.6
M	678	52.4

Nombre moyen de passages par jour

Lu	Ma	Me	Je	Ve	Sa	Di
51.5	39.5	41.8	47	39.5	41.5	40.2

Durée de passages

durée moyenne	durée médiane
10:28	12:00

Sortie de patients

Mode de sortie	Nombre	%
	57	4.4
6- mutation	93	7.2
8- domicile	1143	88.4

Mode de transport à l'arrivée

Transport	Nombre	%
AMBU	4	0.3
FO	0	0.0
HELI	0	0.0
PERSO	1272	98.8
SMUR	0	0.0
VSAB	12	0.9

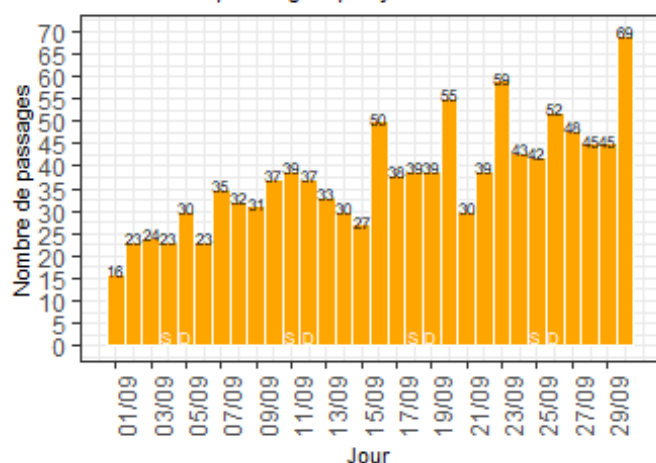
Les 10 pathologies les plus fréquentes

Pathologie	Nombre	%
Angines, amygdalites, rhino-pharyngites, toux	160	12.5
Contusions et lésions superf cutanéomuqueuses (hors plaies et CE)	87	6.8
Diarrhée et gastro-entérite	78	6.1
Nausées, vomissements	74	5.8
Arthralgie, arthrites, tendinites, ...	66	5.1
Douleurs aiguës et chroniques non précisées, soins palliatifs	65	5.1
Fièvre	60	4.7
Entorses et luxations de membre	54	4.2
Douleur abdominale sans précision	47	3.7
Plaies et corps étrangers cutanéomuqueux	44	3.4

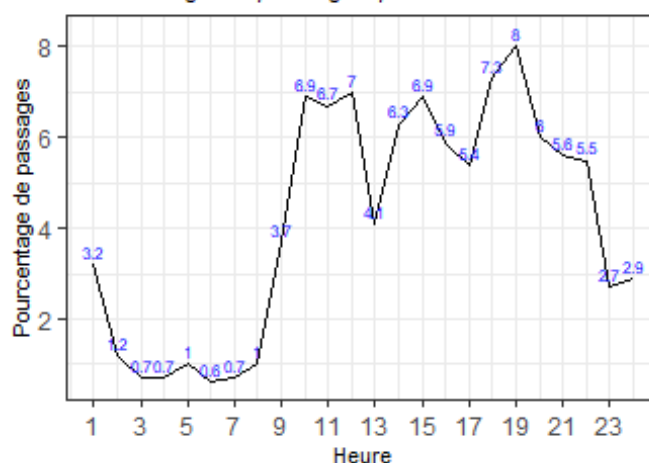
Classe d'âge des patients

Classe d'Age	Nombre	%
1- moins de 28 jours	14	1.1
2- entre 28 jours et 1 an	142	11.0
3- entre 1 et 5 ans	497	38.4
4- entre 5 et 10 ans	238	18.4
5- entre 10 et 15 ans	254	19.6
6- entre 15 et 18 ans	148	11.4

Nombre de passages par jour



Pourcentage de passages par heure d'arrivée



Nombre de passages

mois en cours	depuis le 01/01/2021
1133	8602

Age des patients

age moyen	age médian
6	3.7

Sexe des patients

Sexe	Nombre	%
F	565	49.9
M	567	50.1

Nombre moyen de passages par jour

Lu	Ma	Me	Je	Ve	Sa	Di
39.8	35	31.8	46.4	35.5	35.8	39.5

Durée de passages

durée moyenne	durée médiane
01:12	00:57

Sortie de patients

Mode de sortie	Nombre	%
6- mutation	81	7.1
7- transfert	1	0.1
8- domicile	1051	92.8

Mode de transport à l'arrivée

Transport	Nombre	%
AMBU	8	0.7
FO	1	0.1
HELI	0	0.0
PERSO	1099	97.0
SMUR	5	0.4
VSAB	20	1.8

Classe d'âge des patients

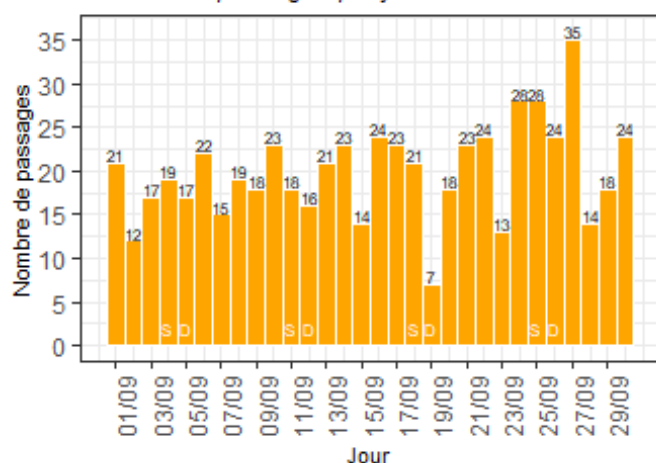
Classe d'Age	Nombre	%
1- moins de 28 jours	11	1.0
2- entre 28 jours et 1 an	171	15.1
3- entre 1 et 5 ans	493	43.5
4- entre 5 et 10 ans	183	16.2
5- entre 10 et 15 ans	145	12.8
6- entre 15 et 18 ans	130	11.5

Les 10 pathologies les plus fréquentes

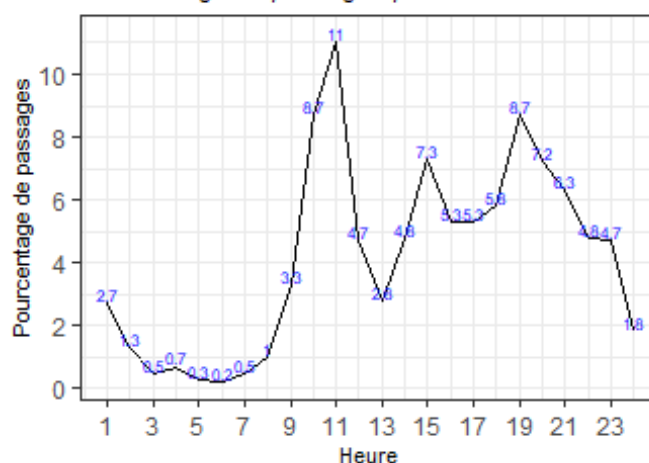
Pathologie	Nombre	%
Angines, amygdalites, rhino-pharyngites, toux	308	27.2
Diarrhée et gastro-entérite	89	7.9
Otalgie, otites et autre pathologies otologiques	62	5.5
Constipation et autre trouble fonctionnel intestinal	56	4.9
Douleur dentaire, stomatologie	46	4.1
Demande de certificats, de dépistage, de conseils	44	3.9
Fièvre	38	3.4
Traumatismes crâniens	36	3.2
Douleur abdominale sans précision	30	2.6
Viroses cutanéomuqueuses	26	2.3

CH de Nevers

Nombre de passages par jour



Pourcentage de passages par heure d'arrivée



Nombre de passages

mois en cours	depuis le 01/01/2021
599	4955

Age des patients

age moyen	age médian
5.1	3.3

Sexe des patients

Sexe	Nombre	%
F	282	47.2
M	316	52.8

Nombre moyen de passages par jour

Lu	Ma	Me	Je	Ve	Sa	Di
24	18.8	19.2	18.2	22.8	21.5	16

Durée de passages

durée moyenne	durée médiane
04:37	03:07

Sortie de patients

Mode de sortie	Nombre	%
	7	1.2
6- mutation	93	15.5
8- domicile	499	83.3

Mode de transport à l'arrivée

Transport	Nombre	%
AMBU	0	0.0
FO	0	0.0
HELI	0	0.0
PERSO	597	99.7
SMUR	0	0.0
VSAB	2	0.3

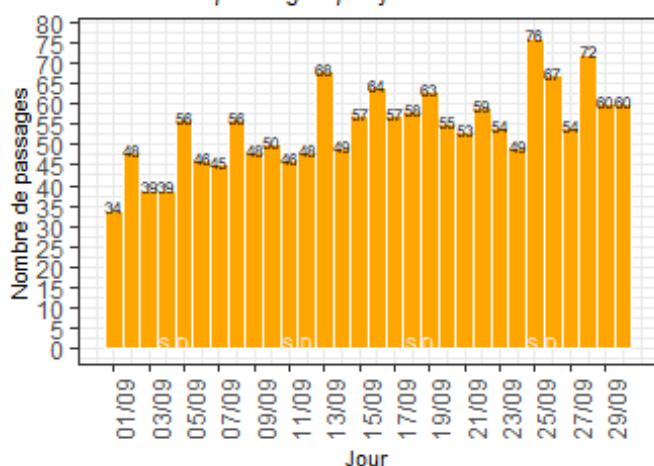
Les 10 pathologies les plus fréquentes

Pathologie	Nombre	%
Angines, amygdalites, rhino-pharyngites, toux	111	18.9
Fièvre	30	5.1
Douleur abdominale sans précision	28	4.8
Constipation et autre trouble fonctionnel intestinal	27	4.6
Traumatismes crâniens	24	4.1
Diarrhée et gastro-entérite	22	3.7
Erythème et autres éruptions	20	3.4
Otalgie, otites et autre pathologies otologiques	19	3.2
Contusions et lésions superf cutanéomuqueuses (hors plaies et CE)	17	2.9
Abcès, phlegmons, furoncles...	15	2.6

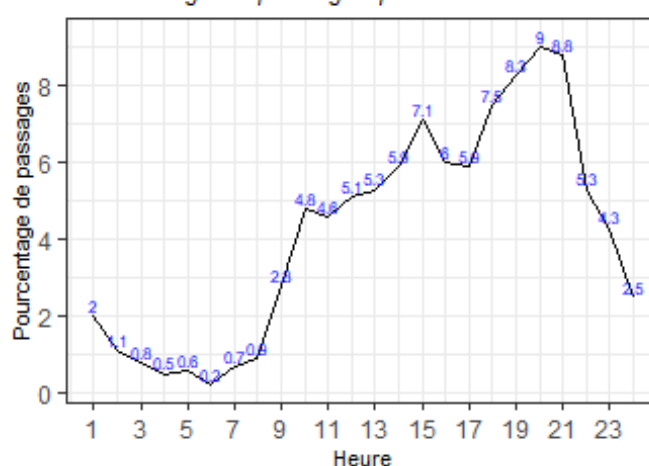
Classe d'âge des patients

Classe d'Age	Nombre	%
1- moins de 28 jours	29	4.8
2- entre 28 jours et 1 an	93	15.5
3- entre 1 et 5 ans	248	41.4
4- entre 5 et 10 ans	103	17.2
5- entre 10 et 15 ans	101	16.9
6- entre 15 et 18 ans	25	4.2

Nombre de passages par jour



Pourcentage de passages par heure d'arrivée



Nombre de passages

mois en cours	depuis le 01/01/2021
1630	12816

Age des patients

age moyen	age médian
7.7	7.5

Sexe des patients

Sexe	Nombre	%
F	741	45.5
M	889	54.5

Nombre moyen de passages par jour

Lu	Ma	Me	Je	Ve	Sa	Di
55.8	54.8	53.2	54.8	48.8	54.8	58.5

Durée de passages

durée moyenne	durée médiane
03:57	02:30

Sortie de patients

Mode de sortie	Nombre	%
6- mutation	198	12.1
7- transfert	1	0.1
8- domicile	1431	87.8

Mode de transport à l'arrivée

Transport	Nombre	%
AMBU	51	3.1
FO	1	0.1
HELI	8	0.5
PERSO	1453	89.2
SMUR	17	1.0
VSAB	99	6.1

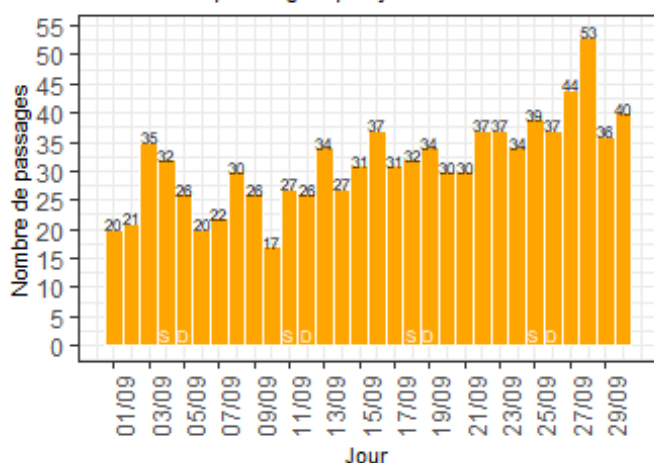
Classe d'âge des patients

Classe d'Age	Nombre	%
1- moins de 28 jours	19	1.2
2- entre 28 jours et 1 an	155	9.5
3- entre 1 et 5 ans	432	26.5
4- entre 5 et 10 ans	418	25.6
5- entre 10 et 15 ans	481	29.5
6- entre 15 et 18 ans	122	7.5
7- entre 18 et 30 ans	3	0.2

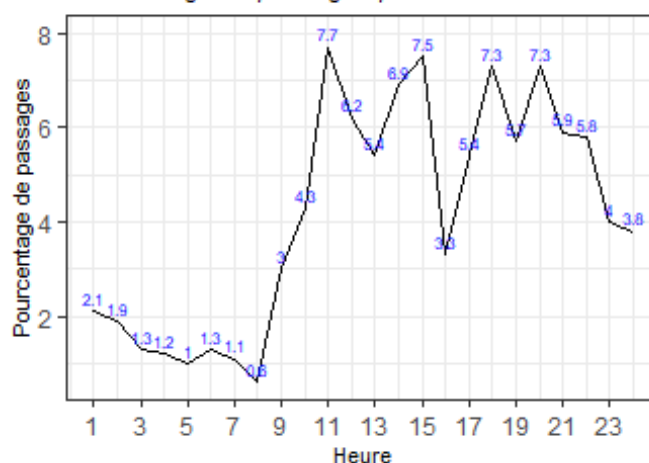
Les 10 pathologies les plus fréquentes

Pathologie	Nombre	%
Contusions et lésions superf cutanéomuqueuses (hors plaies et CE)	317	19.7
Plaies et corps étrangers cutanéomuqueux	136	8.4
Fractures de membre	113	7.0
Douleur abdominale sans précision	87	5.4
Demande de certificats, de dépistage, de conseils	75	4.6
Traumatismes crâniens	68	4.2
Diarrhée et gastroentérite	64	4.0
Angines, amygdalites, rhino-pharyngites, toux	55	3.4
Nausées, vomissements	39	2.4
Asthme	37	2.3

Nombre de passages par jour



Pourcentage de passages par heure d'arrivée



Nombre de passages

mois en cours	depuis le 01/01/2021
945	8055

Age des patients

age moyen	age médian
6.1	4.4

Sexe des patients

Sexe	Nombre	%
F	426	45.1
M	519	54.9

Nombre moyen de passages par jour

Lu	Ma	Me	Je	Ve	Sa	Di
32	33	30.8	32.2	29.2	32.5	30.8

Durée de passages

durée moyenne	durée médiane
11:55	09:59

Sortie de patients

Mode de sortie	Nombre	%
6- mutation	119	12.6
7- transfert	6	0.6
8- domicile	820	86.8

Mode de transport à l'arrivée

Transport	Nombre	%
AMBU	7	0.7
FO	6	0.6
HELI	0	0.0
PERSO	912	96.5
SMUR	7	0.7
VSAB	13	1.4

Classe d'âge des patients

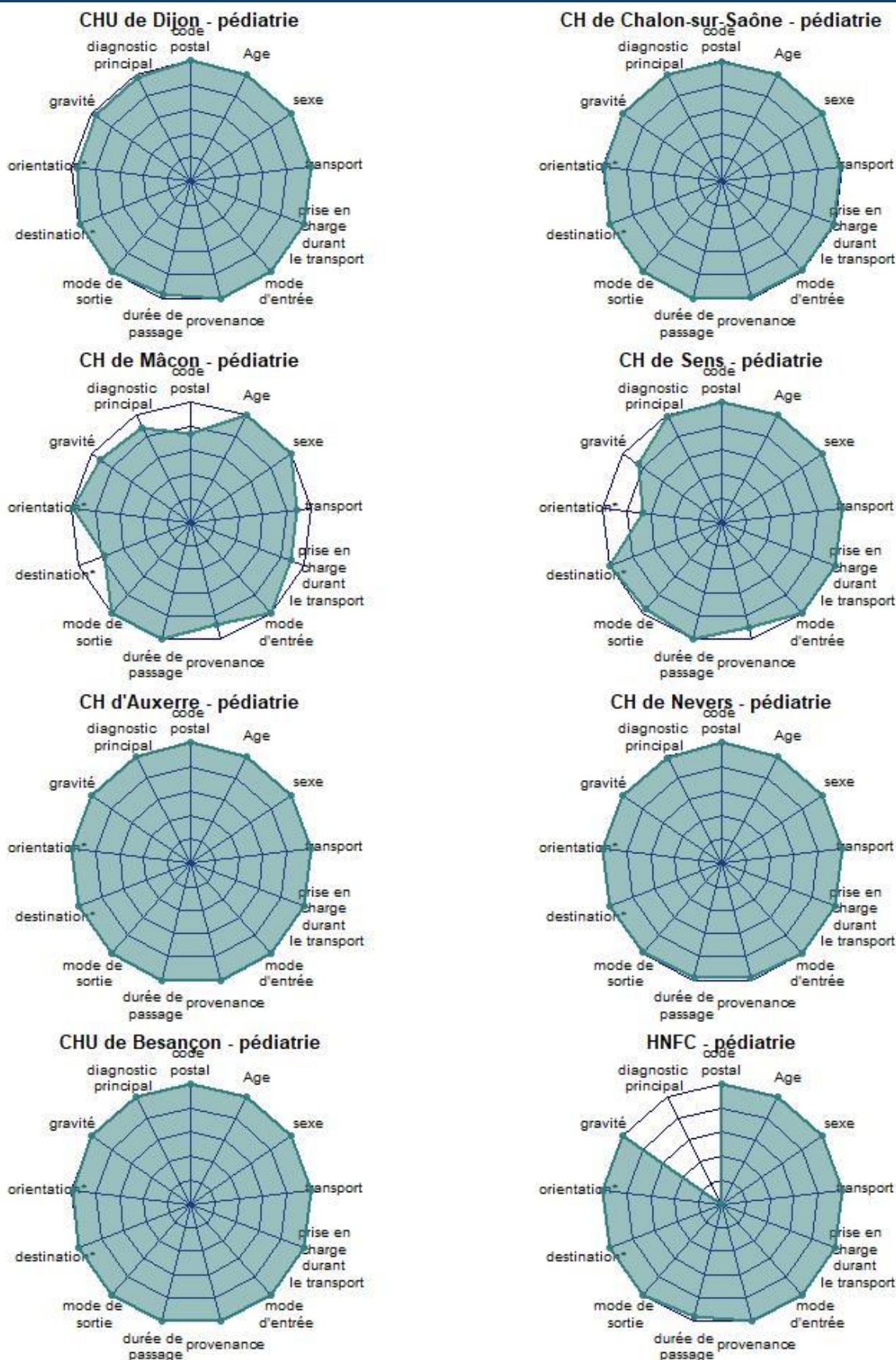
Classe d'Age	Nombre	%
1- moins de 28 jours	19	2.0
2- entre 28 jours et 1 an	128	13.5
3- entre 1 et 5 ans	355	37.6
4- entre 5 et 10 ans	192	20.3
5- entre 10 et 15 ans	193	20.4
6- entre 15 et 18 ans	58	6.1

Les 10 pathologies les plus fréquentes

Pathologie	Nombre	%
Arthralgie, arthrites, tendinites, ...	2	50
Asthme	1	25
Traumatismes crâniens	1	25
NA	NA	NA
NA	NA	NA
NA	NA	NA
NA	NA	NA
NA	NA	NA
NA	NA	NA
NA	NA	NA

Le SU pédiatrique de HNFC ne remonte pas l'ensemble des diagnostics principaux.

Radar d'exploitabilité



L'exploitabilité des indicateurs "Orientation" et "Destination" n'est calculée que pour les patients hospitalisés

