

# Rapport Mensuel - SU pédiatriques de Bourgogne-Franche-Comté

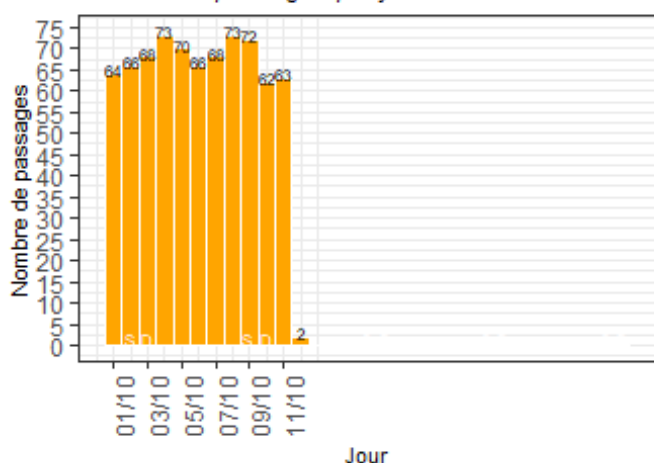
Octobre 2021

## Sommaire

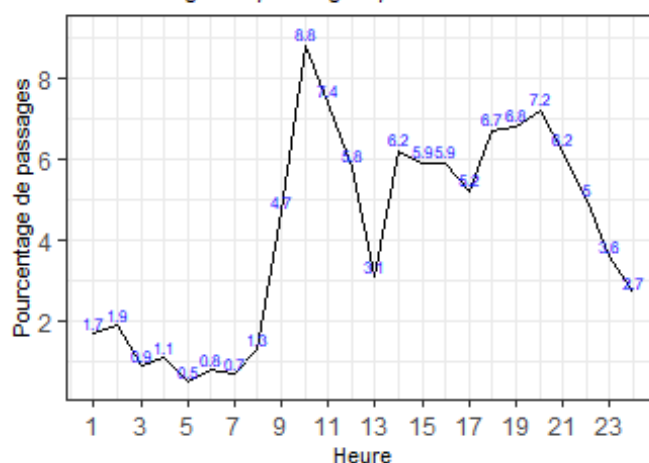
CHU de Dijon.....	2
CH de Chalon-sur-Saône .....	2
CH de Mâcon .....	4
CH de Sens .....	5
CH d'Auxerre.....	6
CH de Nevers .....	7
CHU de Besançon .....	8
HNFC .....	9
Radar d'exploitabilité .....	10



Nombre de passages par jour



Pourcentage de passages par heure d'arrivée



Nombre de passages

mois en cours	depuis le 01/01/2021
747	15392

Age des patients

age moyen	age médian
8.3	7.7

Sexe des patients

Sexe	Nombre	%
F	337	45.1
M	410	54.9

Nombre moyen de passages par jour

Lu	Ma	Me	Je	Ve	Sa	Di
34	18	16.5	17	27.4	27.6	26

Durée de passages

durée moyenne	durée médiane
01:49	01:26

Mode de transport à l'arrivée

Transport	Nombre	%
AMBU	37	5.0
FO	1	0.1
HELI	0	0.0
PERSO	667	89.3
SMUR	7	0.9
VSAB	35	4.7

Sortie de patients

Mode de sortie	Nombre	%
	2	0.3
6- mutation	112	15.0
7- transfert	1	0.1
8- domicile	632	84.6

Classe d'âge des patients

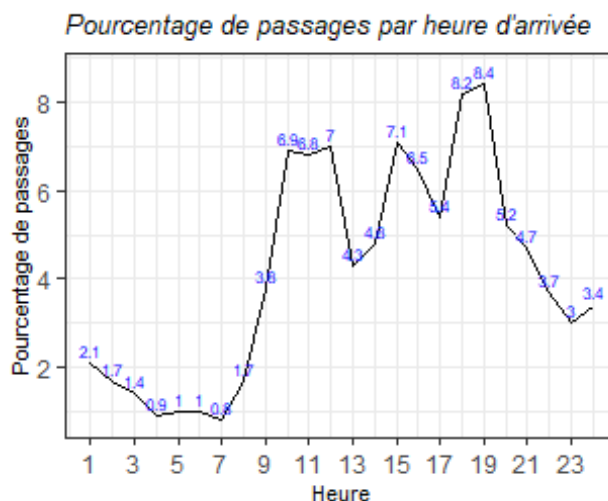
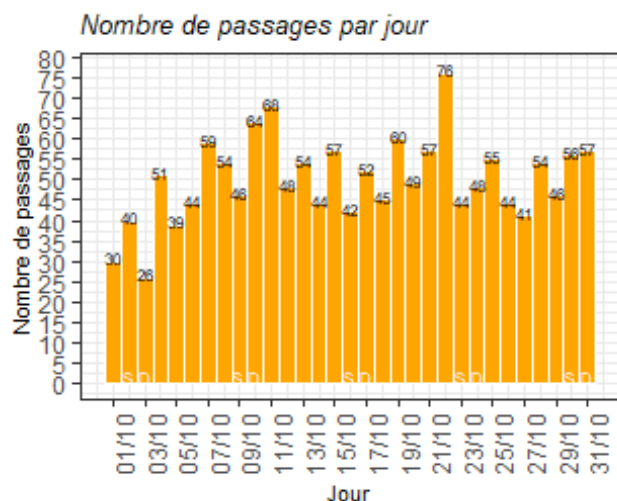
Classe d'Age	Nombre	%
1- moins de 28 jours	3	0.4
2- entre 28 jours et 1 an	69	9.2
3- entre 1 et 5 ans	215	28.8
4- entre 5 et 10 ans	148	19.8
5- entre 10 et 15 ans	168	22.5
6- entre 15 et 18 ans	142	19.0
7- entre 18 et 30 ans	1	0.1
9- entre 45 et 65 ans	1	0.1

Les 10 pathologies les plus fréquentes

Pathologie	Nombre	%
Contusions et lésions superf cutanéomuqueuses (hors plaies et CE)	61	8.4
Plaies et corps étrangers cutanéomuqueux	52	7.2
Fractures de membre	44	6.1
Angines, amygdalites, rhino-pharyngites, toux	42	5.8
Entorses et luxations de membre	41	5.7
Soins de contrôle, surveillances et entretien	41	5.7
Diarrhée et gastro-entérite	28	3.9
Asthme	27	3.7
Traumatismes autres et sans précision	27	3.7
Fièvre	25	3.5

SU pédiatrique du CHU de Dijon : arrêt du flux RPU depuis le 12.10.2021 en raison d'un problème technique.

## CH de Chalon-sur-Saône



## Nombre de passages

mois en cours	depuis le 01/01/2021
1550	10957

## Age des patients

age moyen	age médian
4.9	2.8

## Sexe des patients

Sexe	Nombre	%
F	735	47.4
M	815	52.6

## Nombre moyen de passages par jour

Lu	Ma	Me	Je	Ve	Sa	Di
54.8	47.8	47	53.5	52.6	45.6	49.4

## Durée de passages

durée moyenne	durée médiane
01:38	01:16

## Sortie de patients

Mode de sortie	Nombre	%
6- mutation	171	11.0
7- transfert	11	0.7
8- domicile	1368	88.3

## Mode de transport à l'arrivée

Transport	Nombre	%
AMBU	27	1.8
FO	7	0.5
HELI	0	0.0
PERSO	1456	94.5
SMUR	5	0.3
VSAB	45	2.9

## Classe d'âge des patients

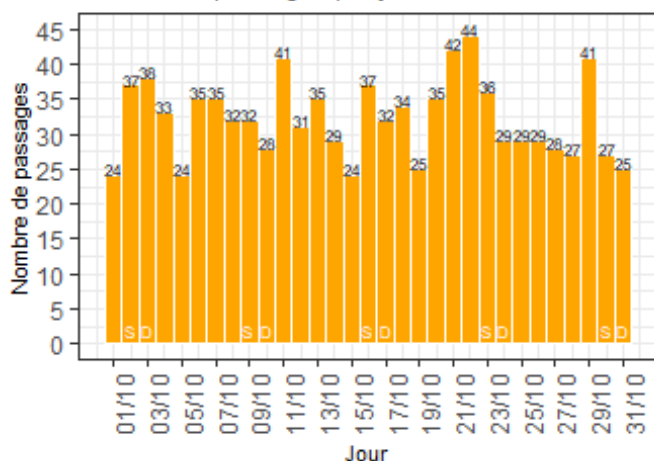
Classe d'Age	Nombre	%
1- moins de 28 jours	39	2.5
2- entre 28 jours et 1 an	327	21.1
3- entre 1 et 5 ans	677	43.7
4- entre 5 et 10 ans	236	15.2
5- entre 10 et 15 ans	143	9.2
6- entre 15 et 18 ans	126	8.1
7- entre 18 et 30 ans	2	0.1

## Les 10 pathologies les plus fréquentes

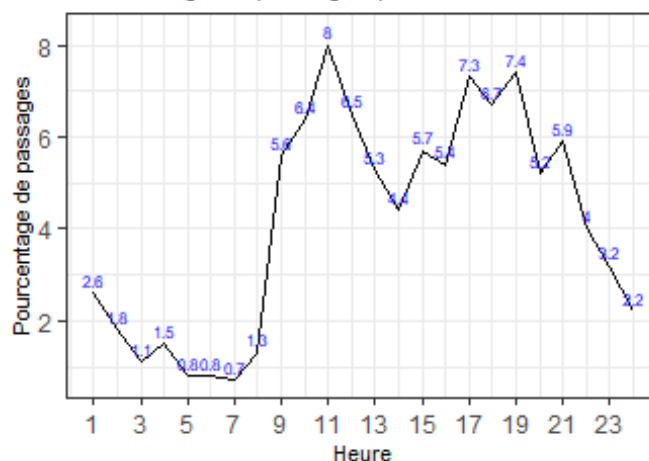
Pathologie	Nombre	%
Angines, amygdalites, rhino-pharyngites, toux	279	18.0
Otalgie, otites et autre pathologies otologiques	150	9.7
Diarrhée et gastro-entérite	136	8.8
Réorientations, fugues, refus de soins	90	5.8
Bronchite aiguë et bronchiolite	84	5.4
Asthme	67	4.3
Douleur abdominale sans précision	52	3.4
Traumatismes crâniens	43	2.8
Laryngite, trachéite et autre atteinte laryngée	41	2.6
Fièvre	31	2.0

## CH de Mâcon

Nombre de passages par jour



Pourcentage de passages par heure d'arrivée



Nombre de passages

mois en cours	depuis le 01/01/2021
998	6864

Age des patients

age moyen	age médian
5.2	3.3

Sexe des patients

Sexe	Nombre	%
F	488	48.9
M	510	51.1

Nombre moyen de passages par jour

Lu	Ma	Me	Je	Ve	Sa	Di
34.2	27.2	33.2	33.2	33	33.8	30.4

Durée de passages

durée moyenne	durée médiane
02:35	02:02

Sortie de patients

Mode de sortie	Nombre	%
	5	0.5
6- mutation	144	14.4
7- transfert	2	0.2
8- domicile	847	84.9

Mode de transport à l'arrivée

Transport	Nombre	%
AMBU	5	0.6
FO	3	0.3
HELI	0	0.0
PERSO	833	96.3
SMUR	0	0.0
VSAB	24	2.8

Classe d'âge des patients

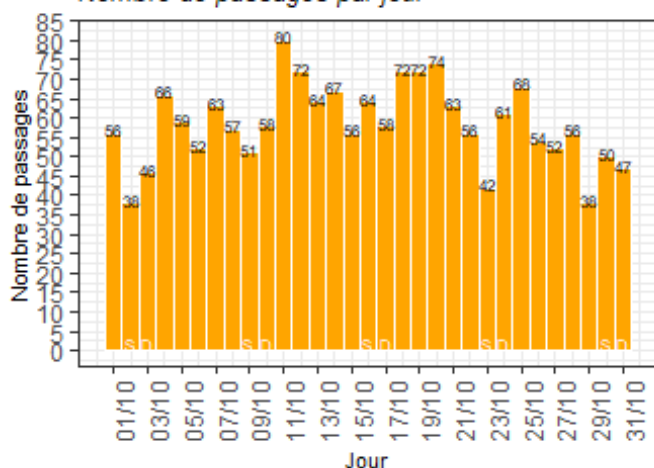
Classe d'Age	Nombre	%
1- moins de 28 jours	20	2.0
2- entre 28 jours et 1 an	174	17.4
3- entre 1 et 5 ans	447	44.8
4- entre 5 et 10 ans	159	15.9
5- entre 10 et 15 ans	118	11.8
6- entre 15 et 18 ans	80	8.0

Les 10 pathologies les plus fréquentes

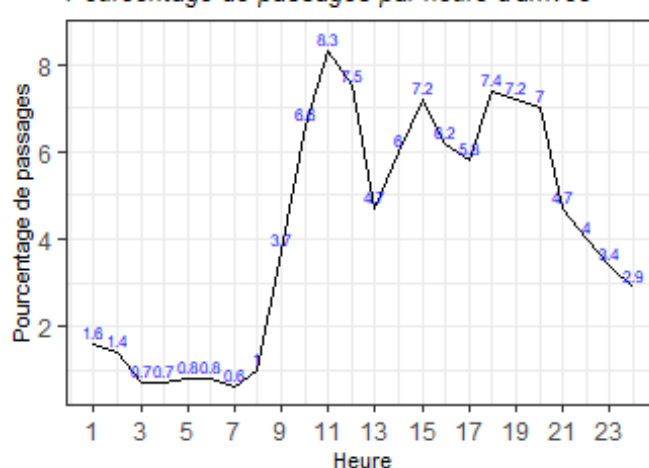
Pathologie	Nombre	%
Angines, amygdalites, rhino-pharyngites, toux	140	16.4
Diarrhée et gastro-entérite	68	8.0
Otalgie, otites et autre pathologies otologiques	56	6.6
Douleur abdominale sans précision	55	6.5
Asthme	45	5.3
Fièvre	31	3.6
autres infectiologie générale et sans précision	26	3.1
autres pathologies et signes généraux	25	2.9
Nausées, vomissements	25	2.9
Laryngite, trachéite et autre atteinte laryngée	24	2.8

## CH de Sens

Nombre de passages par jour



Pourcentage de passages par heure d'arrivée



Nombre de passages

mois en cours	depuis le 01/01/2021
1812	10885

Age des patients

age moyen	age médian
5.6	3.6

Sexe des patients

Sexe	Nombre	%
F	872	48.1
M	940	51.9

Nombre moyen de passages par jour

Lu	Ma	Me	Je	Ve	Sa	Di
71.5	64.2	60.5	62.2	52.6	49	54

Durée de passages

durée moyenne	durée médiane
05:00	02:26

Sortie de patients

Mode de sortie	Nombre	%
	59	3.3
6- mutation	92	5.1
8- domicile	1661	91.7

Mode de transport à l'arrivée

Transport	Nombre	%
AMBU	7	0.4
FO	0	0.0
HELI	1	0.1
PERSO	1788	98.8
SMUR	0	0.0
VSAB	13	0.7

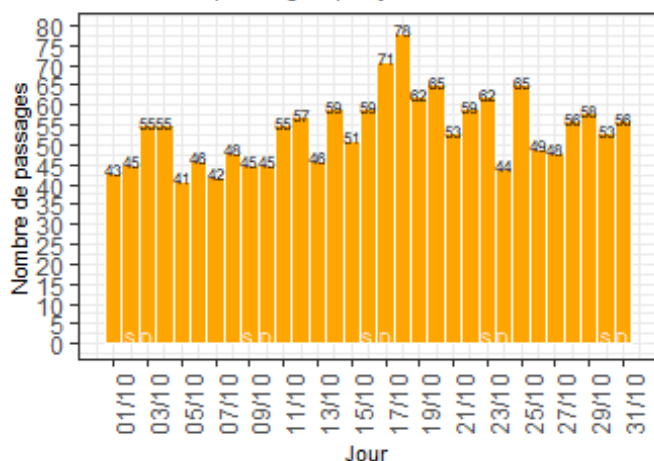
Les 10 pathologies les plus fréquentes

Pathologie	Nombre	%
Angines, amygdalites, rhino-pharyngites, toux	344	19.1
Diarrhée et gastro-entérite	109	6.0
Nausées, vomissements	103	5.7
Réorientations, fugues, refus de soins	96	5.3
Asthme	94	5.2
Contusions et lésions superf cutanéomuqueuses (hors plaies et CE)	87	4.8
Otalgie, otites et autre pathologies otologiques	80	4.4
Fièvre	78	4.3
Bronchite aiguë et bronchiolite	68	3.8
Douleurs aiguës et chroniques non précisées, soins palliatifs	61	3.4

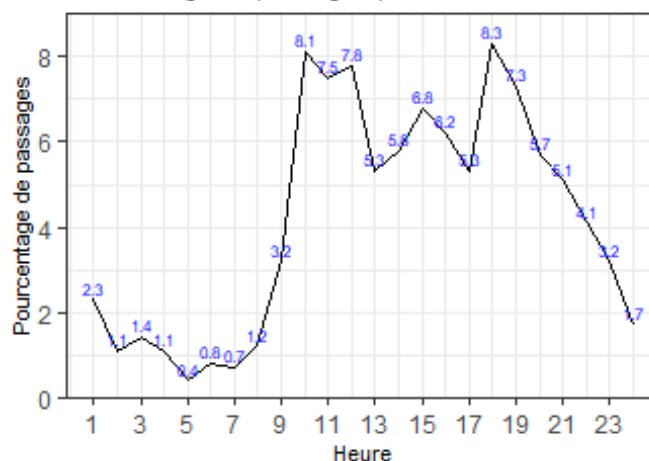
Classe d'âge des patients

Classe d'Age	Nombre	%
1- moins de 28 jours	18	1.0
2- entre 28 jours et 1 an	264	14.6
3- entre 1 et 5 ans	837	46.2
4- entre 5 et 10 ans	288	15.9
5- entre 10 et 15 ans	260	14.3
6- entre 15 et 18 ans	145	8.0

Nombre de passages par jour



Pourcentage de passages par heure d'arrivée



Nombre de passages

mois en cours	depuis le 01/01/2021
1671	10273

Age des patients

age moyen	age médian
4.5	3

Sexe des patients

Sexe	Nombre	%
F	837	50.1
M	834	49.9

Nombre moyen de passages par jour

Lu	Ma	Me	Je	Ve	Sa	Di
63.2	52.2	51.2	52.5	51.8	52.8	54.2

Durée de passages

durée moyenne	durée médiane
01:17	01:04

Sortie de patients

Mode de sortie	Nombre	%
6- mutation	104	6.2
7- transfert	2	0.1
8- domicile	1565	93.7

Mode de transport à l'arrivée

Transport	Nombre	%
AMBU	4	0.2
FO	1	0.1
HELI	0	0.0
PERSO	1653	98.9
SMUR	2	0.1
VSAB	11	0.7

Classe d'âge des patients

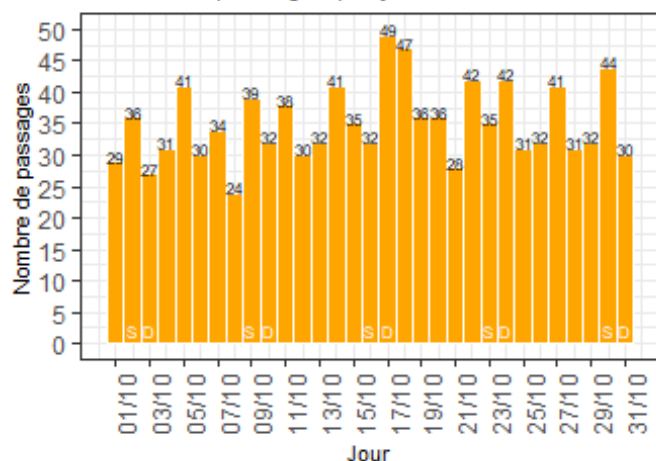
Classe d'Age	Nombre	%
1- moins de 28 jours	31	1.9
2- entre 28 jours et 1 an	292	17.5
3- entre 1 et 5 ans	843	50.4
4- entre 5 et 10 ans	283	16.9
5- entre 10 et 15 ans	132	7.9
6- entre 15 et 18 ans	90	5.4

Les 10 pathologies les plus fréquentes

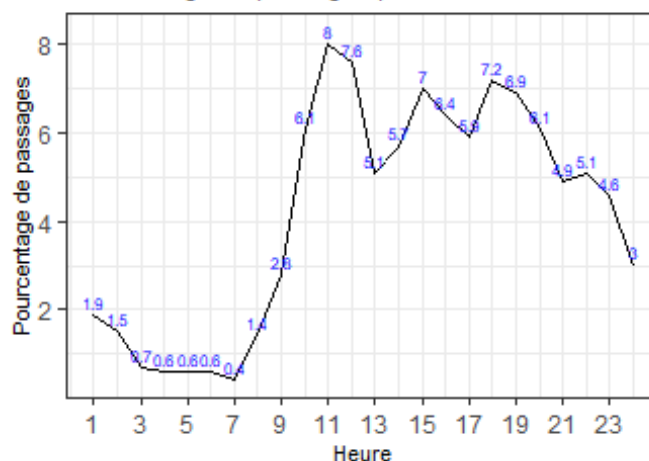
Pathologie	Nombre	%
Angines, amygdalites, rhino-pharyngites, toux	571	34.2
Otalgie, otites et autre pathologies otologiques	170	10.2
Diarrhée et gastro-entérite	105	6.3
Constipation et autre trouble fonctionnel intestinal	68	4.1
Bronchite aiguë et bronchiolite	63	3.8
Douleur dentaire, stomatologie	59	3.5
Asthme	52	3.1
Laryngite, trachéite et autre atteinte laryngée	49	2.9
Fièvre	44	2.6
Demande de certificats, de dépistage, de conseils	43	2.6

## CH de Nevers

Nombre de passages par jour



Pourcentage de passages par heure d'arrivée



Nombre de passages

mois en cours	depuis le 01/01/2021
1087	6042

Age des patients

age moyen	age médian
4.2	2.8

Sexe des patients

Sexe	Nombre	%
F	535	49.3
M	551	50.7

Nombre moyen de passages par jour

Lu	Ma	Me	Je	Ve	Sa	Di
36.8	34.8	34.8	33.5	32.4	37.2	36

Durée de passages

durée moyenne	durée médiane
07:48	04:21

Sortie de patients

Mode de sortie	Nombre	%
	11	1.0
6- mutation	122	11.2
8- domicile	954	87.8

Mode de transport à l'arrivée

Transport	Nombre	%
AMBU	0	0.0
FO	0	0.0
HELI	0	0.0
PERSO	1086	99.9
SMUR	0	0.0
VSAB	1	0.1

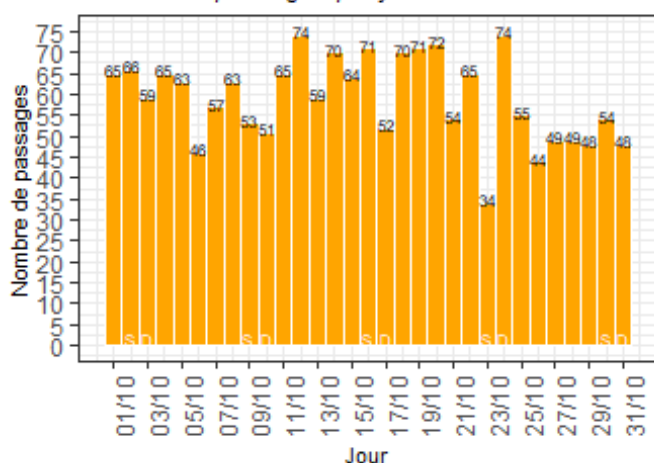
Les 10 pathologies les plus fréquentes

Pathologie	Nombre	%
Angines, amygdalites, rhino-pharyngites, toux	350	32.8
Otalgie, otites et autre pathologies otologiques	103	9.7
Bronchite aiguë et bronchiolite	58	5.4
Asthme	42	3.9
Douleur abdominale sans précision	39	3.7
Diarrhée et gastro-entérite	31	2.9
Laryngite, trachéite et autre atteinte laryngée	31	2.9
Traumatismes crâniens	30	2.8
Constipation et autre trouble fonctionnel intestinal	29	2.7
Contusions et lésions superf cutanéomuqueuses (hors plaies et CE)	28	2.6

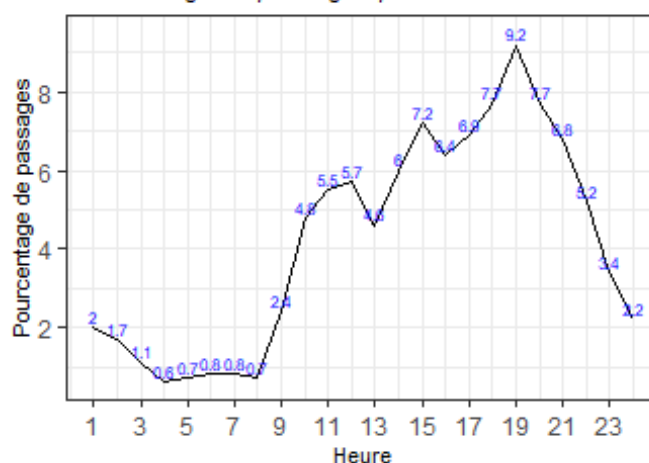
Classe d'âge des patients

Classe d'Age	Nombre	%
1- moins de 28 jours	32	2.9
2- entre 28 jours et 1 an	225	20.7
3- entre 1 et 5 ans	519	47.7
4- entre 5 et 10 ans	166	15.3
5- entre 10 et 15 ans	120	11.0
6- entre 15 et 18 ans	25	2.3

Nombre de passages par jour



Pourcentage de passages par heure d'arrivée



Nombre de passages

mois en cours	depuis le 01/01/2021
1830	14646

Age des patients

age moyen	age médian
7.2	6.6

Sexe des patients

Sexe	Nombre	%
F	833	45.5
M	997	54.5

Nombre moyen de passages par jour

Lu	Ma	Me	Je	Ve	Sa	Di
63.8	63	56.5	57.5	61	55.6	56.8

Durée de passages

durée moyenne	durée médiane
04:15	02:37

Sortie de patients

Mode de sortie	Nombre	%
6- mutation	207	11.3
7- transfert	1	0.1
8- domicile	1622	88.6

Mode de transport à l'arrivée

Transport	Nombre	%
AMBU	49	2.7
FO	2	0.1
HELI	9	0.5
PERSO	1639	89.6
SMUR	13	0.7
VSAB	117	6.4

Classe d'âge des patients

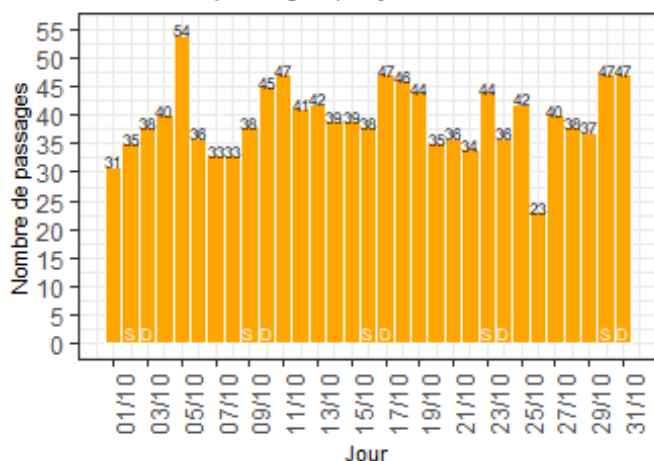
Classe d'Age	Nombre	%
1- moins de 28 jours	30	1.6
2- entre 28 jours et 1 an	207	11.3
3- entre 1 et 5 ans	567	31.0
4- entre 5 et 10 ans	406	22.2
5- entre 10 et 15 ans	472	25.8
6- entre 15 et 18 ans	148	8.1

Les 10 pathologies les plus fréquentes

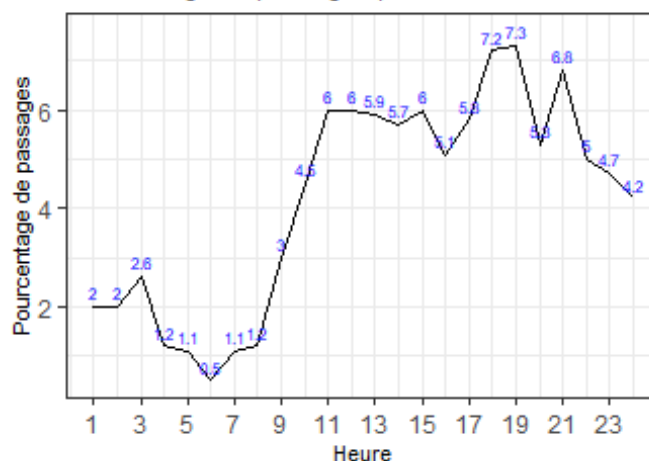
Pathologie	Nombre	%
Contusions et lésions superf cutané-muqueuses (hors plaies et CE)	275	15.2
Plaies et corps étrangers cutané-muqueux	157	8.7
Angines, amygdalites, rhino-pharyngites, toux	125	6.9
Fractures de membre	106	5.9
Demande de certificats, de dépistage, de conseils	104	5.7
Douleur abdominale sans précision	80	4.4
Traumatismes crâniens	77	4.3
Diarrhée et gastro-entérite	68	3.8
Nausées, vomissements	57	3.2
Asthme	45	2.5



Nombre de passages par jour



Pourcentage de passages par heure d'arrivée



Nombre de passages

mois en cours	depuis le 01/01/2021
1225	9280

Age des patients

age moyen	age médian
5	3.4

Sexe des patients

Sexe	Nombre	%
F	560	45.7
M	665	54.3

Nombre moyen de passages par jour

Lu	Ma	Me	Je	Ve	Sa	Di
43.8	40.5	38.2	36.5	34.8	40.4	42.6

Durée de passages

durée moyenne	durée médiane
13:38	11:04

Sortie de patients

Mode de sortie	Nombre	%
6- mutation	144	11.8
7- transfert	6	0.5
8- domicile	1075	87.8

Mode de transport à l'arrivée

Transport	Nombre	%
AMBU	12	1.0
FO	3	0.2
HELI	0	0.0
PERSO	1181	96.4
SMUR	15	1.2
VSAB	14	1.1

Les 10 pathologies les plus fréquentes

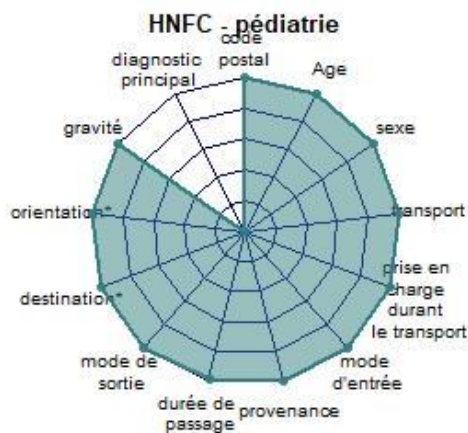
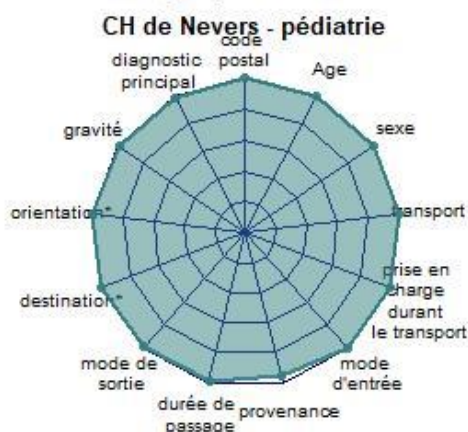
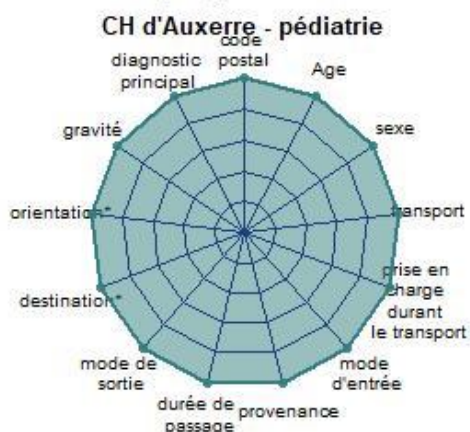

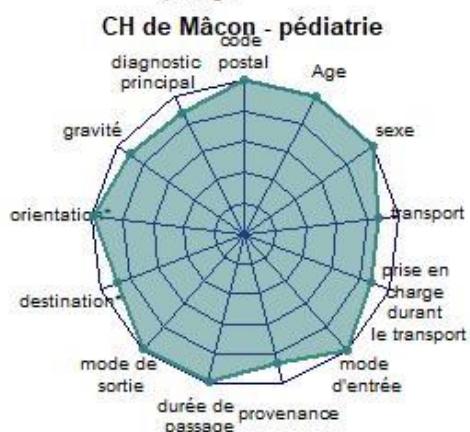

Pathologie	Nombre	%
Agitation, trouble de personnalité et du comportement	1	20
Demande de certificats, de dépistage, de conseils	1	20
Douleurs aiguës et chroniques non précisées, soins palliatifs	1	20
Fractures de membre	1	20
Traumatismes crâniens	1	20
NA	NA	NA
NA	NA	NA
NA	NA	NA
NA	NA	NA
NA	NA	NA

Classe d'âge des patients

Classe d'Age	Nombre	%
1- moins de 28 jours	22	1.8
2- entre 28 jours et 1 an	192	15.7
3- entre 1 et 5 ans	577	47.1
4- entre 5 et 10 ans	222	18.1
5- entre 10 et 15 ans	155	12.7
6- entre 15 et 18 ans	56	4.6
7- entre 18 et 30 ans	1	0.1

Le SU pédiatrique de HNFC ne remonte pas l'ensemble des diagnostics principaux.

## Radar d'exploitabilité



*L'exploitabilité des indicateurs "Orientation" et "Destination" n'est calculée que pour les patients hospitalisés.*