

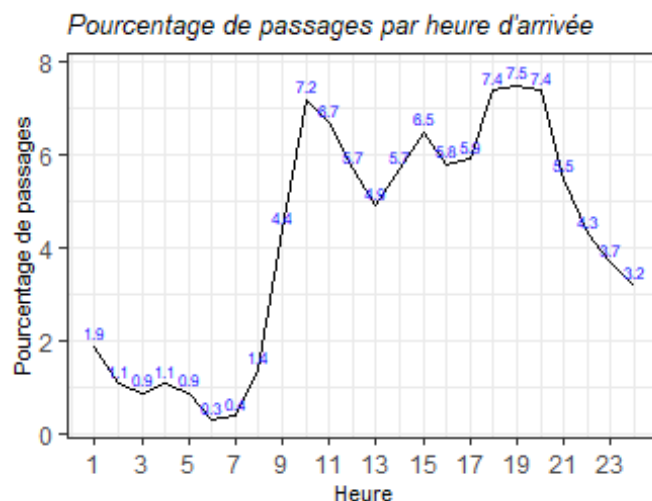
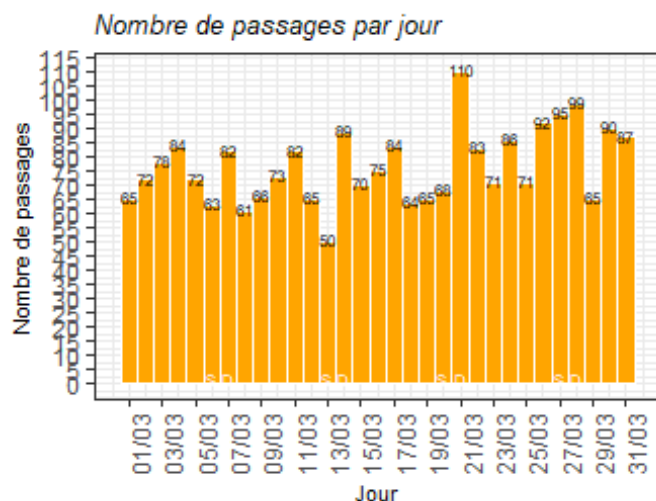
Rapport Mensuel - SU pédiatriques Bourgogne-Franche-Comté

Mars 2022

Sommaire

CHU de Dijon.....	2
CH de Chalon-sur-Saône	3
CH de Mâcon	4
CH de Sens	5
CH d'Auxerre.....	6
CH de Nevers	7
CHU de Besançon	8
HNFC	9
Radar d'exploitabilité	10





Nombre de passages

mois en cours	depuis le 01/01/2022
2377	5754

Age des patients

age moyen	age médian
7.6	6.3

Sexe des patients

Sexe	Nombre	%
F	1082	45.5
M	1295	54.5

Nombre moyen de passages par jour

Lu	Ma	Me	Je	Ve	Sa	Di
68.8	74.8	81.6	75.2	73.5	69	95

Durée de passages

durée moyenne	durée médiane
02:33	02:11

Mode de transport à l'arrivée

Transport	Nombre	%
AMBU	85	3.7
FO	1	0.0
HELI	4	0.2
PERSO	2127	91.7
SMUR	15	0.6
VSAB	88	3.8

Sortie de patients

Mode de sortie	Nombre	%
	85	3.6
6- mutation	373	15.7
7- transfert	1	0.0
8- domicile	1916	80.6
9- décès	2	0.1

Classe d'âge des patients

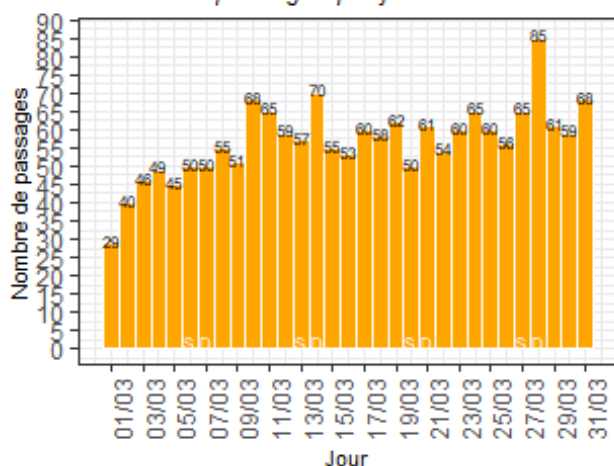
Classe d'Age	Nombre	%
1- moins de 28 jours	20	0.8
2- entre 28 jours et 1 an	229	9.6
3- entre 1 et 5 ans	760	32.0
4- entre 5 et 10 ans	517	21.8
5- entre 10 et 15 ans	516	21.7
6- entre 15 et 18 ans	331	13.9
7- entre 18 et 30 ans	2	0.1
8- entre 30 et 45 ans	1	0.0
9- entre 45 et 65 ans	1	0.0

Les 10 pathologies les plus fréquentes

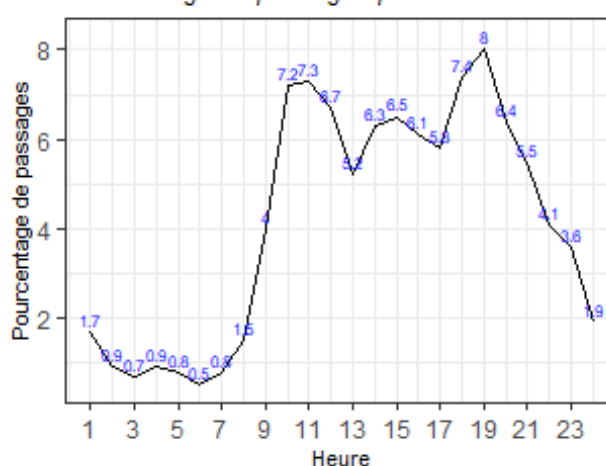
Pathologie	Nombre	%
Diarrhée et gastro-entérite	179	7.8
Angines, amygdalites, rhino-pharyngites, toux	177	7.7
Fièvre	177	7.7
Plaies et corps étrangers cutanéomuqueux	154	6.7
Contusions et lésions superf cutanéomuqueuses (hors plaies et CE)	140	6.1
Fractures de membre	118	5.2
Entorses et luxations de membre	114	5.0
Traumatismes autres et sans précision	71	3.1
Soins de contrôle, surveillances et entretien	67	2.9
autres pathologies et signes généraux	63	2.8

CH de Chalon-sur-Saône

Nombre de passages par jour



Pourcentage de passages par heure d'arrivée



Nombre de passages

mois en cours	depuis le 01/01/2022
1766	4349

Age des patients

age moyen	age médian
5.6	3.8

Sexe des patients

Sexe	Nombre	%
F	865	49
M	901	51

Nombre moyen de passages par jour

Lu	Ma	Me	Je	Ve	Sa	Di
50.8	52.6	61.4	58	55.5	55.5	66.5

Durée de passages

durée moyenne	durée médiane
02:05	01:45

Sortie de patients

Mode de sortie	Nombre	%
6- mutation	192	10.9
7- transfert	7	0.4
8- domicile	1567	88.7

Mode de transport à l'arrivée

Transport	Nombre	%
AMBU	27	1.5
FO	9	0.5
HELI	0	0.0
PERSO	1675	95.9
SMUR	2	0.1
VSAB	34	1.9

Classe d'âge des patients

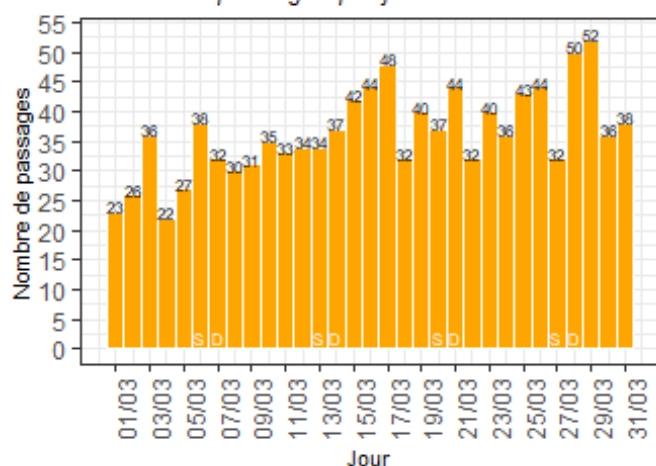
Classe d'Age	Nombre	%
1- moins de 28 jours	20	1.1
2- entre 28 jours et 1 an	308	17.4
3- entre 1 et 5 ans	722	40.9
4- entre 5 et 10 ans	352	19.9
5- entre 10 et 15 ans	187	10.6
6- entre 15 et 18 ans	174	9.9
7- entre 18 et 30 ans	2	0.1
8- entre 30 et 45 ans	1	0.1

Les 10 pathologies les plus fréquentes

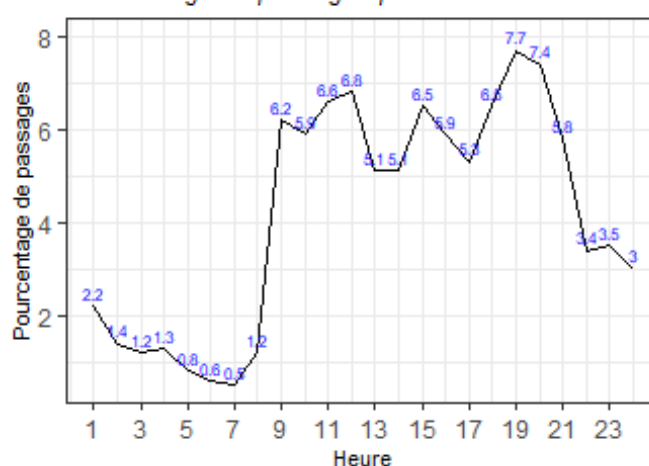
Pathologie	Nombre	%
Grippe	223	12.6
Angines, amygdalites, rhino-pharyngites, toux	212	12.0
Diarrhée et gastro-entérite	209	11.8
Réorientations, fugues, refus de soins	144	8.2
Otalgie, otites et autre pathologies otologiques	106	6.0
Douleur abdominale sans précision	62	3.5
Traumatismes crâniens	52	2.9
Fièvre	41	2.3
Asthme	38	2.2
Demande de certificats, de dépistage, de conseils	37	2.1

CH de Mâcon

Nombre de passages par jour



Pourcentage de passages par heure d'arrivée



Nombre de passages

mois en cours	depuis le 01/01/2022
1128	2877

Age des patients

age moyen	age médian
5.9	4

Sexe des patients

Sexe	Nombre	%
F	543	48.1
M	585	51.9

Nombre moyen de passages par jour

Lu	Ma	Me	Je	Ve	Sa	Di
35.8	35.4	38.6	32.5	36.2	35.2	40.8

Durée de passages

durée moyenne	durée médiane
02:49	02:14

Sortie de patients

Mode de sortie	Nombre	%
	3	0.3
6- mutation	157	13.9
7- transfert	4	0.4
8- domicile	964	85.5

Mode de transport à l'arrivée

Transport	Nombre	%
AMBU	7	0.7
FO	9	0.9
HELI	0	0.0
PERSO	964	95.4
SMUR	3	0.3
VSAB	27	2.7

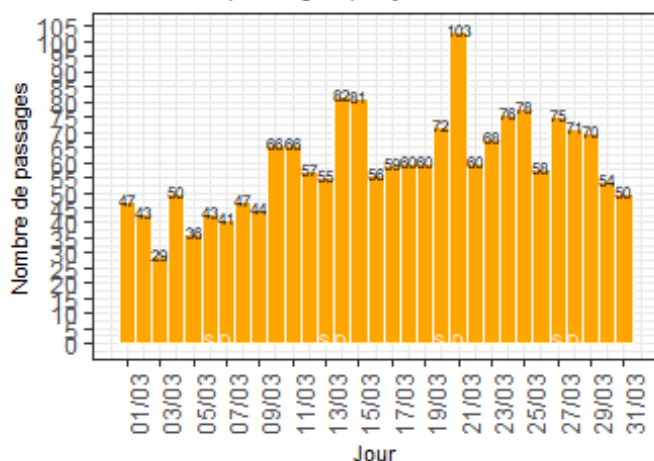
Les 10 pathologies les plus fréquentes

Pathologie	Nombre	%
Angines, amygdalites, rhino-pharyngites, toux	139	13.3
Diarrhée et gastro-entérite	118	11.3
Douleur abdominale sans précision	70	6.7
Fièvre	68	6.5
Grippe	65	6.2
Otalgie, otites et autre pathologies otologiques	49	4.7
autres infectiologie générale et sans précision	42	4.0
Asthme	32	3.1
Traumatismes crâniens	31	3.0
Laryngite, trachéite et autre atteinte laryngée	22	2.1

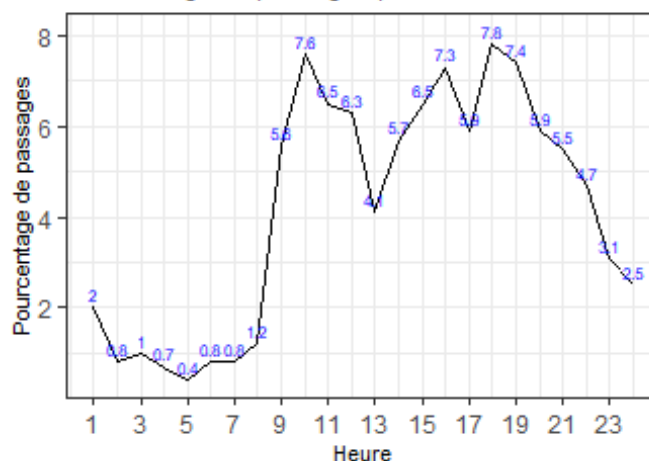
Classe d'âge des patients

Classe d'Age	Nombre	%
1- moins de 28 jours	11	1.0
11- entre 75 et 85 ans	1	0.1
2- entre 28 jours et 1 an	188	16.7
3- entre 1 et 5 ans	443	39.3
4- entre 5 et 10 ans	235	20.8
5- entre 10 et 15 ans	135	12.0
6- entre 15 et 18 ans	115	10.2

Nombre de passages par jour



Pourcentage de passages par heure d'arrivée



Nombre de passages

mois en cours	depuis le 01/01/2022
1857	4157

Age des patients

age moyen	age médian
6.6	5

Sexe des patients

Sexe	Nombre	%
F	879	47.3
M	978	52.7

Nombre moyen de passages par jour

Lu	Ma	Me	Je	Ve	Sa	Di
61	53	56	63.5	52.8	61.2	74.2

Durée de passages

durée moyenne	durée médiane
02:47	02:16

Sortie de patients

Mode de sortie	Nombre	%
	60	3.2
6- mutation	153	8.2
8- domicile	1642	88.4
9- décès	2	0.1

Mode de transport à l'arrivée

Transport	Nombre	%
AMBU	20	1.1
FO	0	0.0
HELI	0	0.0
PERSO	1829	98.7
SMUR	0	0.0
VSAB	5	0.3

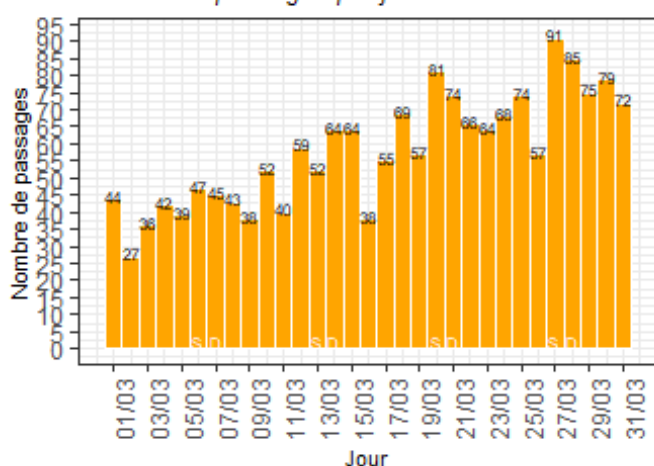
Classe d'âge des patients

Classe d'Age	Nombre	%
1- moins de 28 jours	17	0.9
2- entre 28 jours et 1 an	164	8.8
3- entre 1 et 5 ans	742	40.0
4- entre 5 et 10 ans	433	23.3
5- entre 10 et 15 ans	312	16.8
6- entre 15 et 18 ans	187	10.1
7- entre 18 et 30 ans	2	0.1

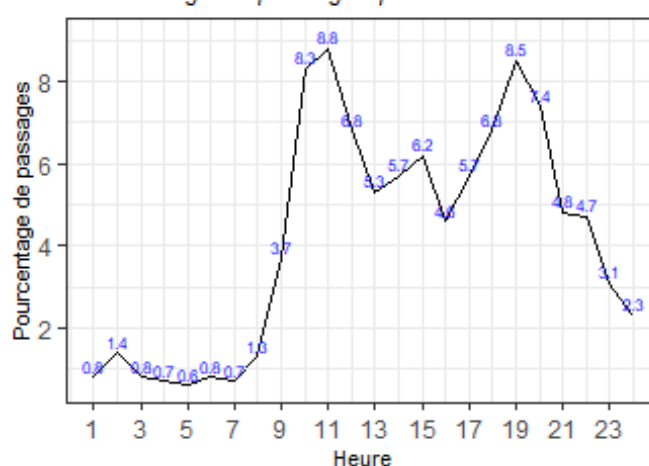
Les 10 pathologies les plus fréquentes

Pathologie	Nombre	%
Angines, amygdalites, rhino-pharyngites, toux	458	25.1
Diarrhée et gastro-entérite	172	9.4
Réorientations, fugues, refus de soins	140	7.7
Otalgie, otites et autre pathologies otologiques	88	4.8
Fièvre	83	4.6
Contusions et lésions superf cutané-muqueuses (hors plaies et CE)	73	4.0
Entorses et luxations de membre	65	3.6
Grippe	62	3.4
Plaies et corps étrangers cutané-muqueux	59	3.2
Arthralgie, arthrites, tendinites, ...	48	2.6

Nombre de passages par jour



Pourcentage de passages par heure d'arrivée



Nombre de passages

mois en cours	depuis le 01/01/2022
1797	3910

Age des patients

age moyen	age médian
5.6	4

Sexe des patients

Sexe	Nombre	%
F	854	47.5
M	943	52.5

Nombre moyen de passages par jour

Lu	Ma	Me	Je	Ve	Sa	Di
58.4	49.2	56.6	56.2	53	67.8	67

Durée de passages

durée moyenne	durée médiane
01:37	01:22

Sortie de patients

Mode de sortie	Nombre	%
6- mutation	153	8.5
7- transfert	3	0.2
8- domicile	1641	91.3

Mode de transport à l'arrivée

Transport	Nombre	%
AMBU	15	0.8
FO	1	0.1
HELI	0	0.0
PERSO	1759	97.9
SMUR	4	0.2
VSAB	17	0.9

Classe d'âge des patients

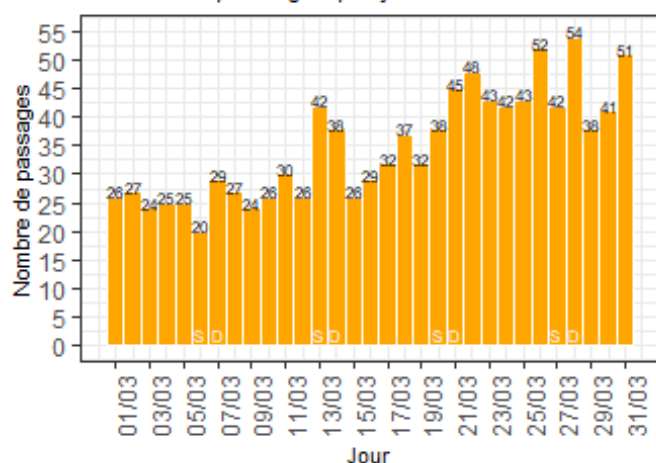
Classe d'Age	Nombre	%
1- moins de 28 jours	19	1.1
2- entre 28 jours et 1 an	250	13.9
3- entre 1 et 5 ans	787	43.8
4- entre 5 et 10 ans	405	22.5
5- entre 10 et 15 ans	196	10.9
6- entre 15 et 18 ans	140	7.8

Les 10 pathologies les plus fréquentes

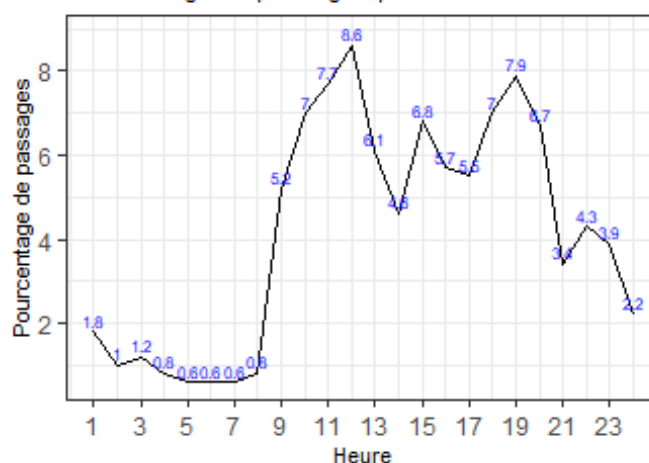
Pathologie	Nombre	%
Angines, amygdalites, rhino-pharyngites, toux	335	18.6
Diarrhée et gastro-entérite	280	15.6
Otalgie, otites et autre pathologies otologiques	219	12.2
Grippe	85	4.7
Douleur abdominale sans précision	72	4.0
autres infectiologie générale et sans précision	58	3.2
Fièvre	55	3.1
Constipation et autre trouble fonctionnel intestinal	52	2.9
Viroses cutanéomuqueuses	45	2.5
Traumatismes crâniens	38	2.1

CH de Nevers

Nombre de passages par jour



Pourcentage de passages par heure d'arrivée



Nombre de passages

mois en cours	depuis le 01/01/2022
1082	2418

Age des patients

age moyen	age médian
5.1	4.2

Sexe des patients

Sexe	Nombre	%
F	527	48.7
M	555	51.3

Nombre moyen de passages par jour

Lu	Ma	Me	Je	Ve	Sa	Di
33	32.8	35	33.8	33.8	35.5	41.5

Durée de passages

durée moyenne	durée médiane
06:35	04:42

Sortie de patients

Mode de sortie	Nombre	%
	7	0.6
6- mutation	136	12.6
8- domicile	939	86.8

Mode de transport à l'arrivée

Transport	Nombre	%
AMBU	0	0.0
FO	0	0.0
HELI	0	0.0
PERSO	1080	99.9
SMUR	0	0.0
VSAB	1	0.1

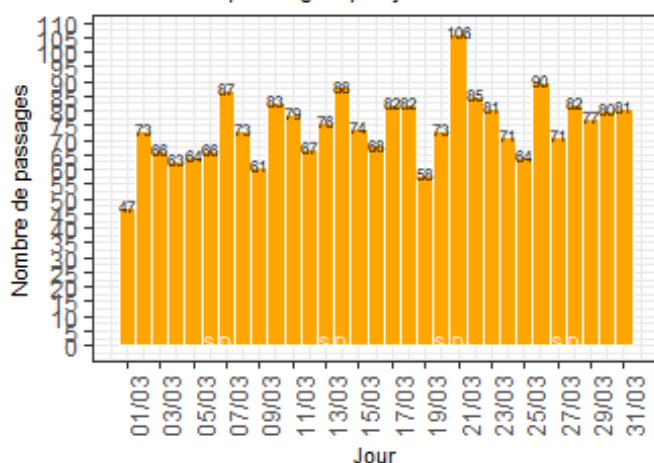
Classe d'âge des patients

Classe d'Age	Nombre	%
1- moins de 28 jours	15	1.4
2- entre 28 jours et 1 an	152	14.0
3- entre 1 et 5 ans	458	42.3
4- entre 5 et 10 ans	282	26.1
5- entre 10 et 15 ans	149	13.8
6- entre 15 et 18 ans	26	2.4

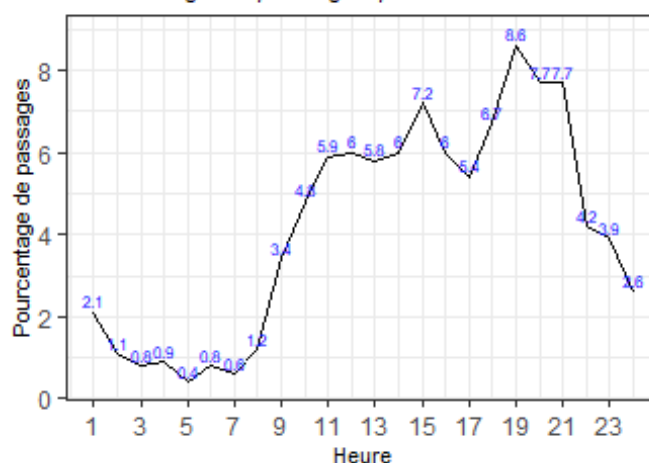
Les 10 pathologies les plus fréquentes

Pathologie	Nombre	%
Angines, amygdalites, rhino-pharyngites, toux	269	26.2
Diarrhée et gastro-entérite	205	20.0
Otalgie, otites et autre pathologies otologiques	45	4.4
Constipation et autre trouble fonctionnel intestinal	38	3.7
Fièvre	33	3.2
Grippe	31	3.0
Asthme	29	2.8
Nausées, vomissements	25	2.4
Traumatismes crâniens	25	2.4
Douleur abdominale sans précision	24	2.3

Nombre de passages par jour



Pourcentage de passages par heure d'arrivée



Nombre de passages

mois en cours	depuis le 01/01/2022
2318	5500

Age des patients

age moyen	age médian
7	6.1

Sexe des patients

Sexe	Nombre	%
F	1072	46.2
M	1246	53.8

Nombre moyen de passages par jour

Lu	Ma	Me	Je	Ve	Sa	Di
71.2	72.6	76.6	72	69.8	71.5	90.8

Durée de passages

durée moyenne	durée médiane
04:33	02:56

Sortie de patients

Mode de sortie	Nombre	%
6- mutation	256	11.0
7- transfert	3	0.1
8- domicile	2059	88.8

Mode de transport à l'arrivée

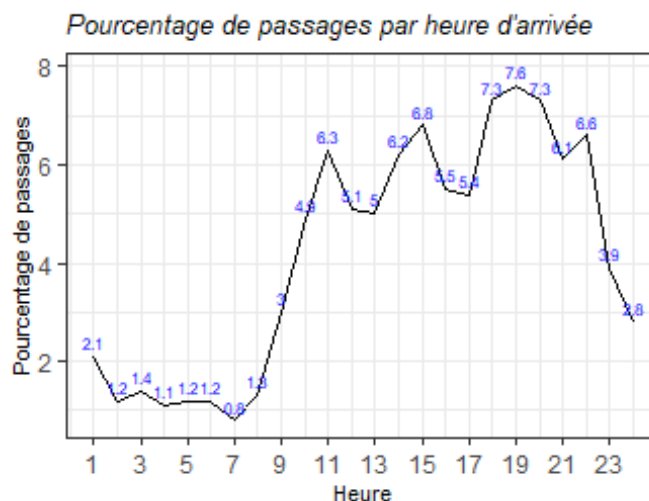
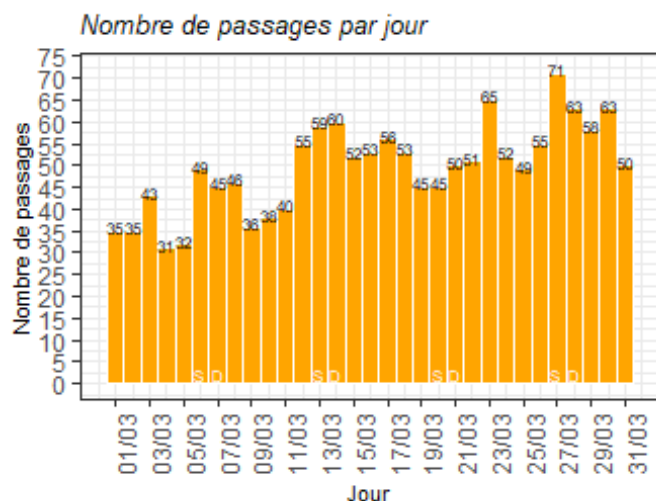
Transport	Nombre	%
AMBU	81	3.5
FO	2	0.1
HELI	4	0.2
PERSO	2095	90.5
SMUR	13	0.6
VSAB	121	5.2

Classe d'âge des patients

Classe d'Age	Nombre	%
1- moins de 28 jours	22	0.9
2- entre 28 jours et 1 an	274	11.8
3- entre 1 et 5 ans	726	31.3
4- entre 5 et 10 ans	547	23.6
5- entre 10 et 15 ans	580	25.0
6- entre 15 et 18 ans	168	7.2
7- entre 18 et 30 ans	1	0.0

Les 10 pathologies les plus fréquentes

Pathologie	Nombre	%
Contusions et lésions superf cutanéomuqueuses (hors plaies et CE)	350	15.3
Diarrhée et gastroentérite	191	8.3
Grippe	161	7.0
Fractures de membre	147	6.4
Plaies et corps étrangers cutanéomuqueux	136	5.9
Angines, amygdalites, rhinopharyngites, toux	108	4.7
Fièvre	105	4.6
Douleur abdominale sans précision	88	3.8
Nausées, vomissements	58	2.5
Soins de contrôle, surveillances et entretien	48	2.1

**Nombre de passages**

mois en cours	depuis le 01/01/2022
1535	3705

Age des patients

age moyen	age médian
5.4	4.1

Sexe des patients

Sexe	Nombre	%
F	723	47.1
M	812	52.9

Nombre moyen de passages par jour

Lu	Ma	Me	Je	Ve	Sa	Di
48.4	50.4	47.8	43.2	46.8	56	54.5

Durée de passages

durée moyenne	durée médiane
13:11	10:44

Sortie de patients

Mode de sortie	Nombre	%
6- mutation	162	10.6
7- transfert	5	0.3
8- domicile	1367	89.1
9- décès	1	0.1

Mode de transport à l'arrivée

Transport	Nombre	%
AMBU	22	1.4
FO	4	0.3
HELI	0	0.0
PERSO	1482	96.5
SMUR	10	0.7
VSAB	17	1.1


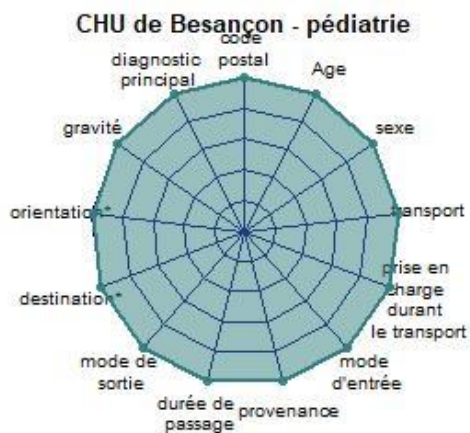
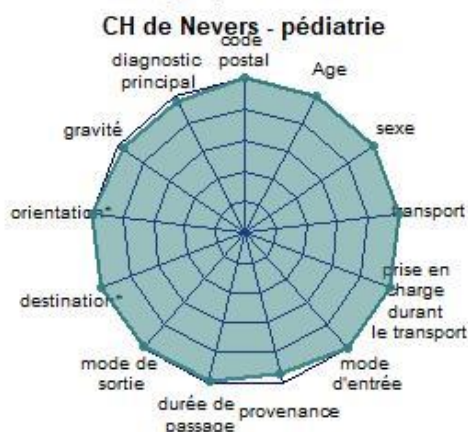
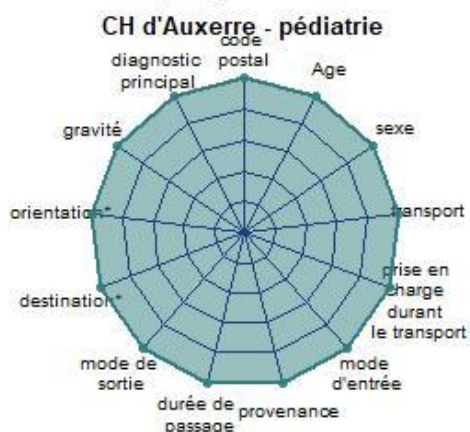

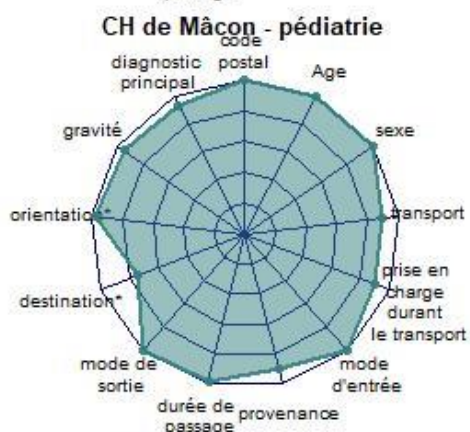

Classe d'âge des patients

Classe d'Age	Nombre	%
1- moins de 28 jours	18	1.2
2- entre 28 jours et 1 an	237	15.4
3- entre 1 et 5 ans	639	41.6
4- entre 5 et 10 ans	351	22.9
5- entre 10 et 15 ans	216	14.1
6- entre 15 et 18 ans	73	4.8
7- entre 18 et 30 ans	1	0.1

Les 10 pathologies les plus fréquentes

Pathologie	Nombre	%
Diarrhée et gastro-entérite	222	16.6
Fièvre	137	10.2
Angines, amygdalites, rhino-pharyngites, toux	107	8.0
Douleur abdominale sans précision	91	6.8
Nausées, vomissements	73	5.5
Laryngite, trachéite et autre atteinte laryngée	46	3.4
Asthme	44	3.3
Grippe	41	3.1
Otalgie, otites et autres pathologies otologiques	35	2.6
autre recours	34	2.5

Radar d'exploitabilité



L'exploitabilité des indicateurs "Orientation" et "Destination" n'est calculée que pour les patients hospitalisés

