

Rapport Mensuel - SU pédiatriques Bourgogne-Franche-Comté

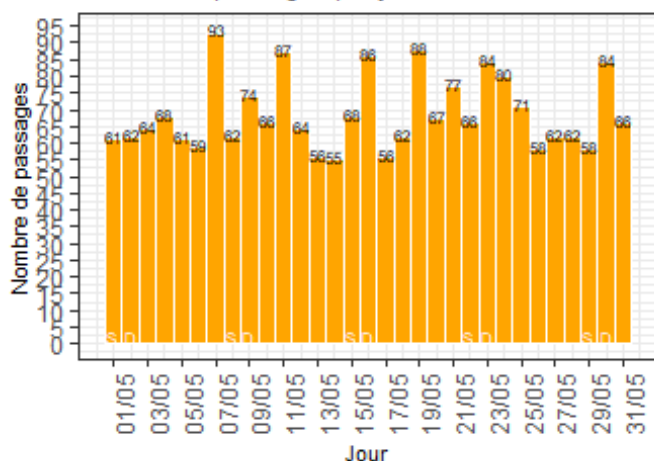
Mai 2022

Sommaire

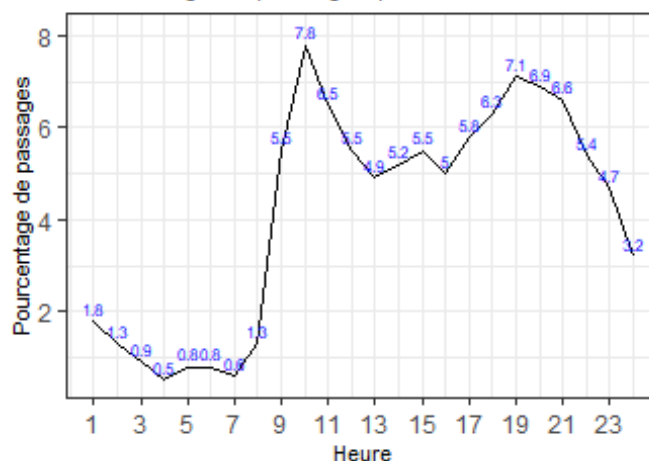
CHU de Dijon.....	2
CH de Chalon-sur-Saône	3
CH de Mâcon	4
CH de Sens	4
CH d'Auxerre.....	6
CH de Nevers	7
CHU de Besançon	8
HNFC	9
Radars d'exploitabilité	10



Nombre de passages par jour



Pourcentage de passages par heure d'arrivée



Nombre de passages

mois en cours	depuis le 01/01/2022
2127	9787

Age des patients

age moyen	age médian
8.2	7.7

Sexe des patients

Sexe	Nombre	%
F	930	43.7
M	1197	56.3

Nombre moyen de passages par jour

Lu	Ma	Me	Je	Ve	Sa	Di
66.4	72	67.8	61	71.8	63	78

Durée de passages

durée moyenne	durée médiane
02:05	01:34

Mode de transport à l'arrivée

Transport	Nombre	%
AMBU	71	3.4
FO	1	0.0
HELI	1	0.0
PERSO	1876	89.8
SMUR	22	1.1
VSAB	119	5.7

Sortie de patients

Mode de sortie	Nombre	%
	52	2.4
6- mutation	294	13.8
7- transfert	1	0.0
8- domicile	1778	83.6
9- décès	2	0.1

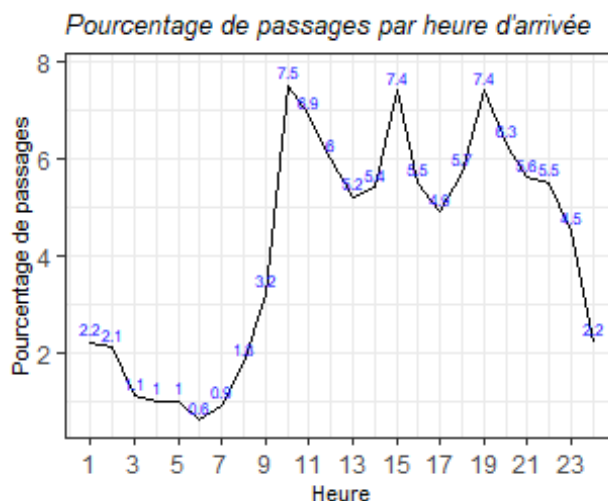
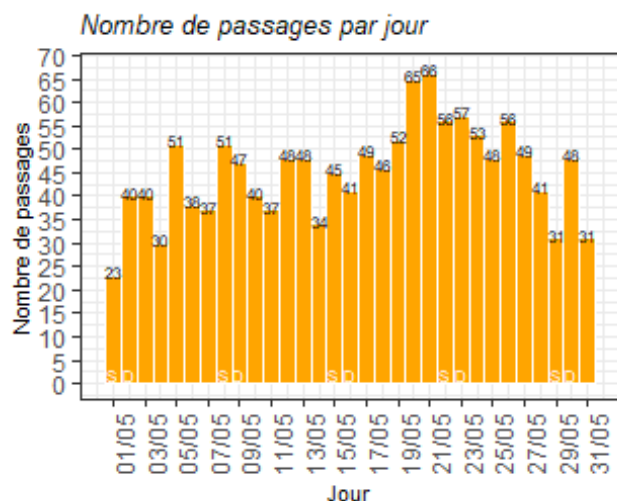
Classe d'âge des patients

Classe d'Age	Nombre	%
1- moins de 28 jours	25	1.2
2- entre 28 jours et 1 an	180	8.5
3- entre 1 et 5 ans	585	27.5
4- entre 5 et 10 ans	479	22.5
5- entre 10 et 15 ans	538	25.3
6- entre 15 et 18 ans	317	14.9
7- entre 18 et 30 ans	2	0.1
8- entre 30 et 45 ans	1	0.0

Les 10 pathologies les plus fréquentes

Pathologie	Nombre	%
Plaies et corps étrangers cutanéomuqueux	220	10.7
Contusions et lésions superf cutanéomuqueuses (hors plaies et CE)	168	8.2
Fractures de membre	144	7.0
Soins de contrôle, surveillances et entretien	131	6.4
Entorses et luxations de membre	106	5.2
Fièvre	98	4.8
Angines, amygdalites, rhino-pharyngites, toux	78	3.8
Diarrhée et gastro-entérite	73	3.6
autres pathologies et signes généraux	65	3.2
Traumatismes autres et sans précision	57	2.8

CH de Chalon-sur-Saône



Nombre de passages

mois en cours	depuis le 01/01/2022
1398	7325

Age des patients

age moyen	age médian
6.5	4.6

Sexe des patients

Sexe	Nombre	%
F	656	46.9
M	742	53.1

Nombre moyen de passages par jour

Lu	Ma	Me	Je	Ve	Sa	Di
42.6	40.2	51.8	50	44.5	41.2	46.6

Durée de passages

durée moyenne	durée médiane
02:14	01:49

Sortie de patients

Mode de sortie	Nombre	%
6- mutation	163	11.7
7- transfert	6	0.4
8- domicile	1229	87.9

Mode de transport à l'arrivée

Transport	Nombre	%
AMBU	32	2.3
FO	23	1.7
HELI	0	0.0
PERSO	1282	93.2
SMUR	0	0.0
VSAB	38	2.8

Classe d'âge des patients

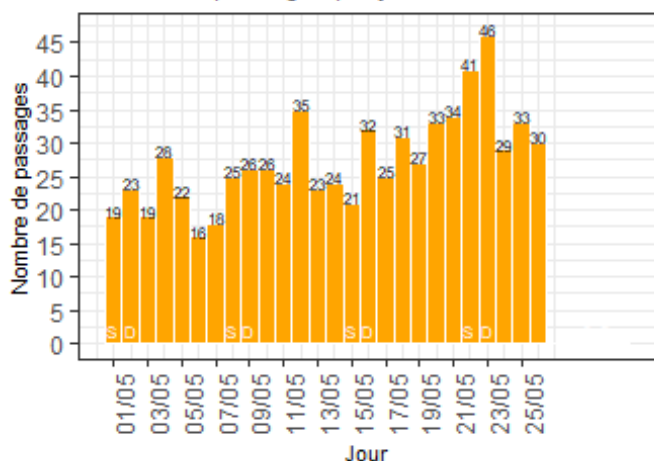
Classe d'Age	Nombre	%
1- moins de 28 jours	27	1.9
2- entre 28 jours et 1 an	193	13.8
3- entre 1 et 5 ans	519	37.1
4- entre 5 et 10 ans	276	19.7
5- entre 10 et 15 ans	205	14.7
6- entre 15 et 18 ans	174	12.4
7- entre 18 et 30 ans	2	0.1
8- entre 30 et 45 ans	2	0.1

Les 10 pathologies les plus fréquentes

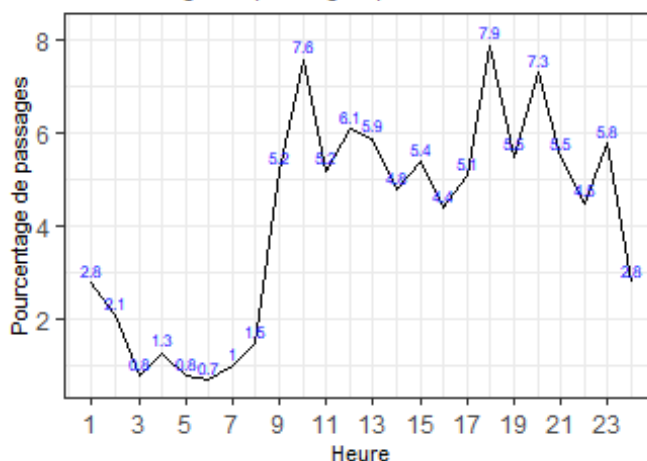
Pathologie	Nombre	%
Angines, amygdalites, rhino-pharyngites, toux	167	11.9
Diarrhée et gastro-entérite	110	7.9
Douleur abdominale sans précision	97	6.9
Soins de contrôle, surveillances et entretien	92	6.6
Otalgie, otites et autre pathologies otologiques	68	4.9
Traumatismes crâniens	61	4.4
Demande de certificats, de dépistage, de conseils	58	4.1
Fièvre	57	4.1
Réorientations, fugues, refus de soins	41	2.9
Asthme	39	2.8

CH de Mâcon

Nombre de passages par jour



Pourcentage de passages par heure d'arrivée



Nombre de passages

mois en cours	depuis le 01/01/2022
710	4436

Age des patients

age moyen	age médian
6.5	4.6

Sexe des patients

Sexe	Nombre	%
F	320	45.1
M	390	54.9

Nombre moyen de passages par jour

Lu	Ma	Me	Je	Ve	Sa	Di
19.8	29	28.5	18	19	21.2	25.4

Durée de passages

durée moyenne	durée médiane
02:33	01:55

Sortie de patients

Mode de sortie	Nombre	%
	2	0.3
6- mutation	79	11.1
7- transfert	7	1.0
8- domicile	622	87.6

Mode de transport à l'arrivée

Transport	Nombre	%
AMBU	4	0.6
FO	2	0.3
HELI	0	0.0
PERSO	611	95.5
SMUR	1	0.2
VSAB	22	3.4

Classe d'âge des patients

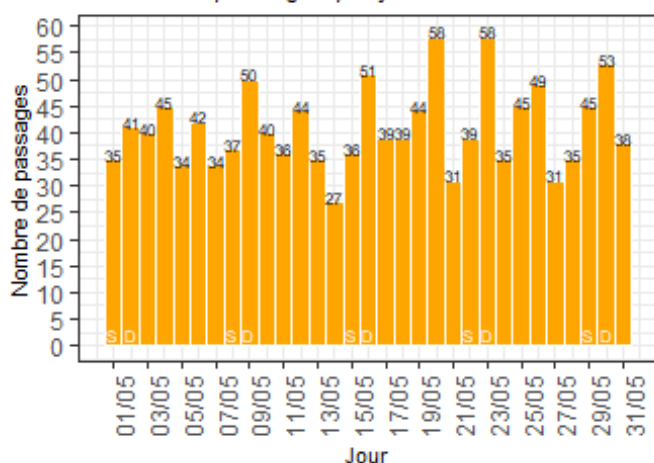
Classe d'Age	Nombre	%
1- moins de 28 jours	18	2.5
2- entre 28 jours et 1 an	102	14.4
3- entre 1 et 5 ans	253	35.6
4- entre 5 et 10 ans	121	17.0
5- entre 10 et 15 ans	142	20.0
6- entre 15 et 18 ans	74	10.4

Pathologie	Nombre	%
Angines, amygdalites, rhino-pharyngites, toux	66	11.4
Douleur abdominale sans précision	41	7.1
Otalgie, otites et autre pathologies otologiques	39	6.7
Diarrhée et gastro-entérite	27	4.6
Asthme	26	4.5
Traumatismes crâniens	26	4.5
Dépression et troubles de l'humeur	19	3.3
Constipation et autre trouble fonctionnel intestinal	15	2.6
Recours lié à l'organisation de la continuité des soins	15	2.6

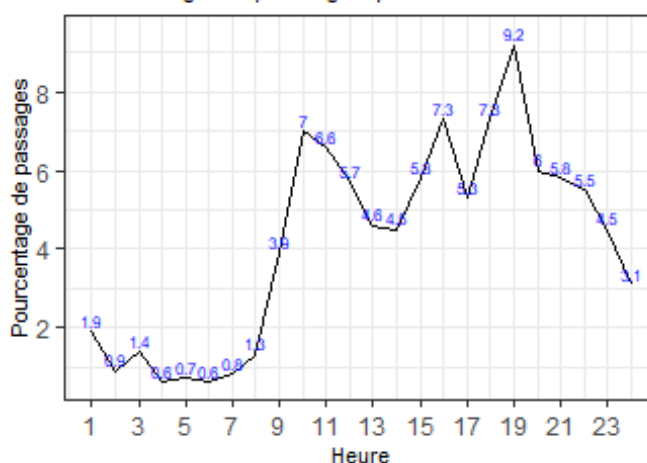
Les données RPU du SU pédiatrique de Mâcon ne sont pas remontés depuis le 27.05.2022 en raison d'une cyberattaque survenue dans l'établissement.

CH de Sens

Nombre de passages par jour



Pourcentage de passages par heure d'arrivée



Nombre de passages

mois en cours	depuis le 01/01/2022
1266	6845

Age des patients

age moyen	age médian
7.5	6.7

Sexe des patients

Sexe	Nombre	%
F	605	47.8
M	661	52.2

Nombre moyen de passages par jour

Lu	Ma	Me	Je	Ve	Sa	Di
38.4	41.2	42.8	41.5	31.8	38.4	50.6

Durée de passages

durée moyenne	durée médiane
02:33	01:59

Sortie de patients

Mode de sortie	Nombre	%
	42	3.3
6- mutation	86	6.8
8- domicile	1138	89.9

Mode de transport à l'arrivée

Transport	Nombre	%
AMBU	5	0.4
FO	0	0.0
HELI	1	0.1
PERSO	1251	99.0
SMUR	2	0.2
VSAB	5	0.4

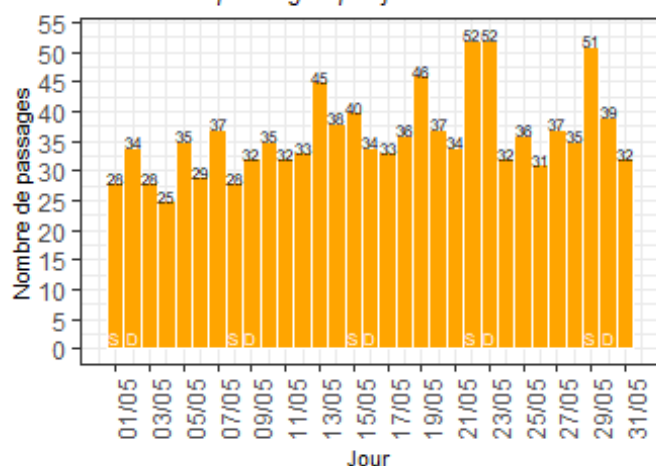
Classe d'âge des patients

Classe d'Age	Nombre	%
1- moins de 28 jours	17	1.3
2- entre 28 jours et 1 an	105	8.3
3- entre 1 et 5 ans	415	32.8
4- entre 5 et 10 ans	298	23.5
5- entre 10 et 15 ans	286	22.6
6- entre 15 et 18 ans	143	11.3
7- entre 18 et 30 ans	1	0.1
8- entre 30 et 45 ans	1	0.1

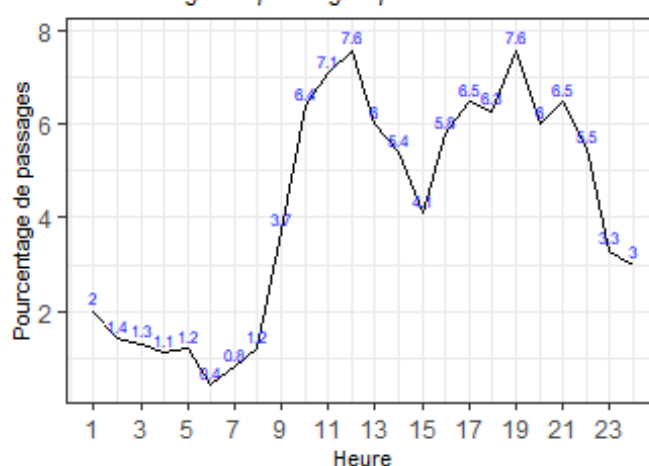
Les 10 pathologies les plus fréquentes

Pathologie	Nombre	%
Angines, amygdalites, rhino-pharyngites, toux	186	14.8
Contusions et lésions superf cutanéomuqueuses (hors plaies et CE)	103	8.2
Entorses et luxations de membre	96	7.6
Plaies et corps étrangers cutanéomuqueux	80	6.3
Diarrhée et gastro-entérite	66	5.2
Fractures de membre	53	4.2
Otalgie, otites et autres pathologies otologiques	49	3.9
Douleur abdominale sans précision	48	3.8
Réorientations, fugues, refus de soins	43	3.4
Asthme	30	2.4

Nombre de passages par jour



Pourcentage de passages par heure d'arrivée



Nombre de passages

mois en cours	depuis le 01/01/2022
1116	6818

Age des patients

age moyen	age médian
6	4.1

Sexe des patients

Sexe	Nombre	%
F	571	51.2
M	545	48.8

Nombre moyen de passages par jour

Lu	Ma	Me	Je	Ve	Sa	Di
32	32.2	36.2	37	36	39.8	38.2

Durée de passages

durée moyenne	durée médiane
01:42	01:14

Sortie de patients

Mode de sortie	Nombre	%
6- mutation	93	8.3
7- transfert	3	0.3
8- domicile	1020	91.4

Mode de transport à l'arrivée

Transport	Nombre	%
AMBU	14	1.3
FO	1	0.1
HELI	0	0.0
PERSO	1072	96.1
SMUR	1	0.1
VSAB	28	2.5

Classe d'âge des patients

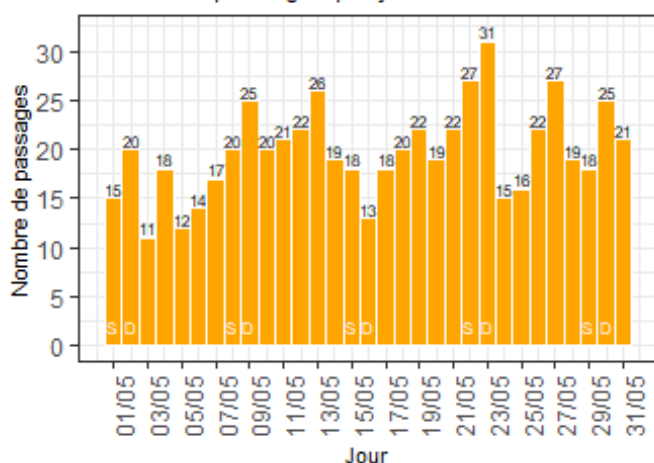
Classe d'Age	Nombre	%
1- moins de 28 jours	24	2.2
2- entre 28 jours et 1 an	154	13.8
3- entre 1 et 5 ans	455	40.8
4- entre 5 et 10 ans	216	19.4
5- entre 10 et 15 ans	146	13.1
6- entre 15 et 18 ans	121	10.8

Les 10 pathologies les plus fréquentes

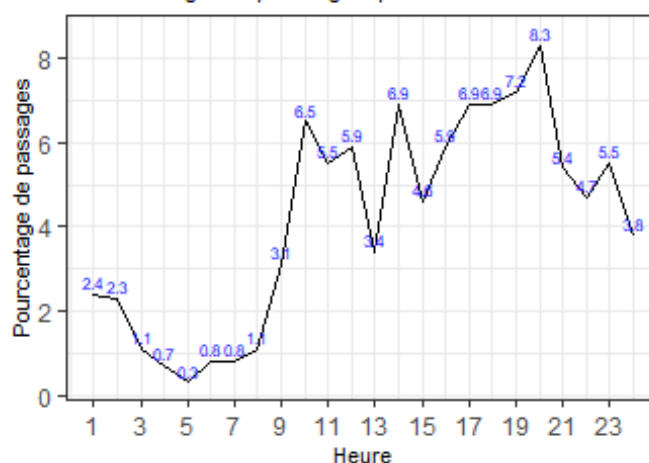
Pathologie	Nombre	%
Angines, amygdalites, rhino-pharyngites, toux	199	17.8
Diarrhée et gastro-entérite	103	9.2
Otalgie, otites et autre pathologies otologiques	101	9.1
Constipation et autre trouble fonctionnel intestinal	57	5.1
Douleur abdominale sans précision	46	4.1
Viroses cutanéomuqueuses	46	4.1
Fièvre	43	3.9
Traumatismes crâniens	31	2.8
Douleur oculaire, conjonctivites, autre ophtalmo	28	2.5
Asthme	23	2.1

CH de Nevers

Nombre de passages par jour



Pourcentage de passages par heure d'arrivée



Nombre de passages

mois en cours	depuis le 01/01/2022
613	4040

Age des patients

age moyen	age médian
5.6	4.2

Sexe des patients

Sexe	Nombre	%
F	288	47
M	325	53

Nombre moyen de passages par jour

Lu	Ma	Me	Je	Ve	Sa	Di
17	18.8	19.5	21.5	19.2	19.6	22.8

Durée de passages

durée moyenne	durée médiane
05:20	03:12

Sortie de patients

Mode de sortie	Nombre	%
	4	0.7
6- mutation	78	12.7
8- domicile	531	86.6

Mode de transport à l'arrivée

Transport	Nombre	%
AMBU	1	0.2
FO	0	0.0
HELI	0	0.0
PERSO	612	99.8
SMUR	0	0.0
VSAB	0	0.0

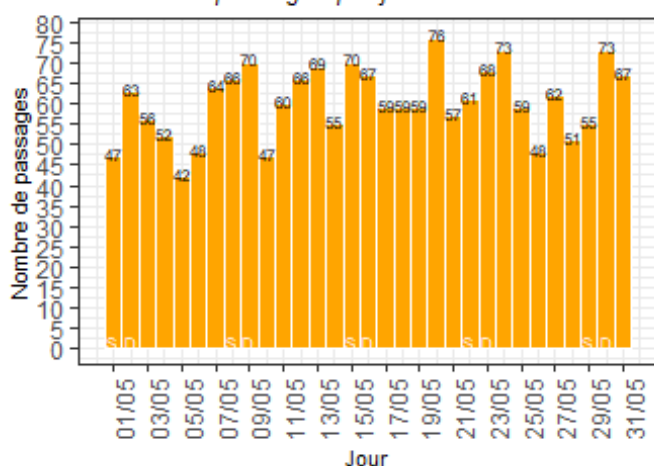
Les 10 pathologies les plus fréquentes

Pathologie	Nombre	%
Angines, amygdalites, rhino-pharyngites, toux	111	18.4
Diarrhée et gastro-entérite	44	7.3
Constipation et autre trouble fonctionnel intestinal	36	6.0
Otalgie, otites et autre pathologies otologiques	35	5.8
Douleur abdominale sans précision	26	4.3
Viroses cutanéomuqueuses	20	3.3
Fièvre	19	3.2
Douleur oculaire, conjonctivites, autre ophtalmo	18	3.0
Agitation, trouble de personnalité et du comportement	16	2.7
Asthme	14	2.3

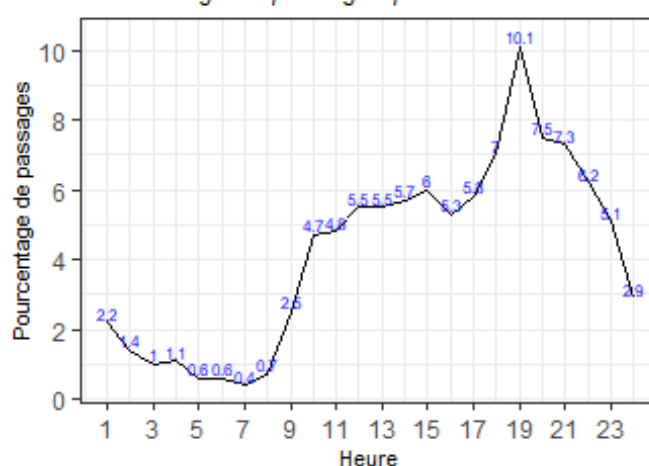
Classe d'âge des patients

Classe d'Age	Nombre	%
1- moins de 28 jours	15	2.4
2- entre 28 jours et 1 an	96	15.7
3- entre 1 et 5 ans	224	36.5
4- entre 5 et 10 ans	151	24.6
5- entre 10 et 15 ans	103	16.8
6- entre 15 et 18 ans	24	3.9

Nombre de passages par jour



Pourcentage de passages par heure d'arrivée



Nombre de passages

mois en cours	depuis le 01/01/2022
1869	9111

Age des patients

age moyen	age médian
8	8

Sexe des patients

Sexe	Nombre	%
F	831	44.5
M	1038	55.5

Nombre moyen de passages par jour

Lu	Ma	Me	Je	Ve	Sa	Di
60.4	57.5	53.8	63.8	56.8	59.8	68.2

Durée de passages

durée moyenne	durée médiane
04:12	02:45

Sortie de patients

Mode de sortie	Nombre	%
6- mutation	191	10.2
7- transfert	3	0.2
8- domicile	1675	89.6

Mode de transport à l'arrivée

Transport	Nombre	%
AMBU	84	4.5
FO	1	0.1
HELI	9	0.5
PERSO	1658	88.8
SMUR	10	0.5
VSAB	106	5.7

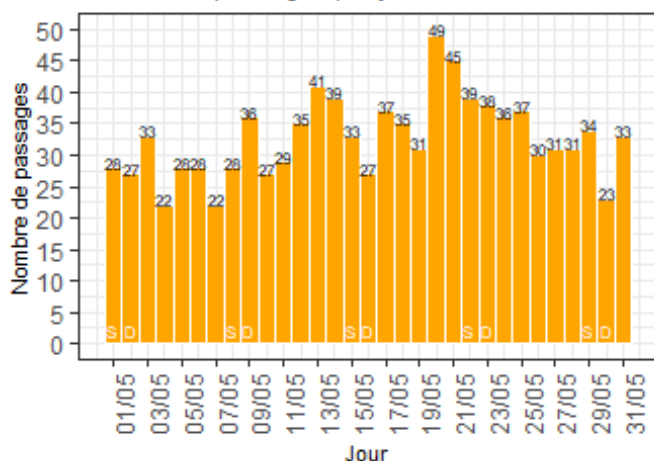
Classe d'âge des patients

Classe d'Age	Nombre	%
1- moins de 28 jours	20	1.1
2- entre 28 jours et 1 an	169	9.0
3- entre 1 et 5 ans	453	24.2
4- entre 5 et 10 ans	489	26.2
5- entre 10 et 15 ans	580	31.0
6- entre 15 et 18 ans	158	8.5

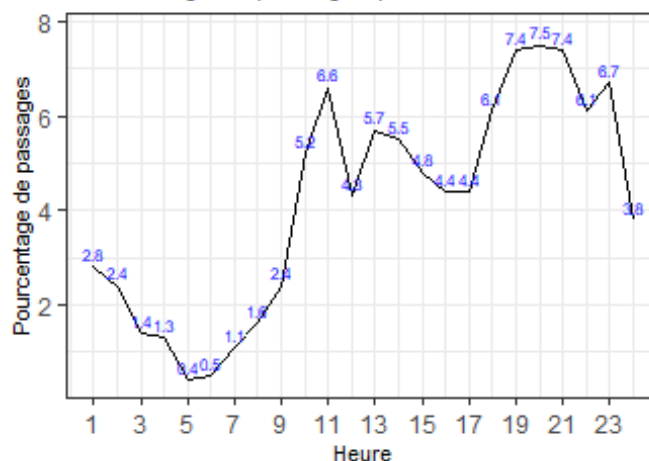
Les 10 pathologies les plus fréquentes

Pathologie	Nombre	%
Contusions et lésions superf cutanéomuqueuses (hors plaies et CE)	332	18.0
Fractures de membre	211	11.4
Plaies et corps étrangers cutanéomuqueux	172	9.3
Douleur abdominale sans précision	99	5.4
Entorses et luxations de membre	72	3.9
Angines, amygdalites, rhino-pharyngites, toux	62	3.4
Diarrhée et gastro-entérite	50	2.7
Traumatismes crâniens	49	2.7
Soins de contrôle, surveillances et entretien	47	2.5
Fièvre	45	2.4

Nombre de passages par jour



Pourcentage de passages par heure d'arrivée



Nombre de passages

mois en cours	depuis le 01/01/2022
1012	5933

Age des patients

age moyen	age médian
6.2	4.8

Sexe des patients

Sexe	Nombre	%
F	468	46.2
M	544	53.8

Nombre moyen de passages par jour

Lu	Ma	Me	Je	Ve	Sa	Di
33.2	30.8	31	37.2	34.2	32.4	30.2

Durée de passages

durée moyenne	durée médiane
11:14	09:05

Sortie de patients

Mode de sortie	Nombre	%
6- mutation	98	9.7
7- transfert	7	0.7
8- domicile	907	89.6

Mode de transport à l'arrivée

Transport	Nombre	%
AMBU	18	1.8
FO	5	0.5
HELI	0	0.0
PERSO	952	94.1
SMUR	11	1.1
VSAB	26	2.6

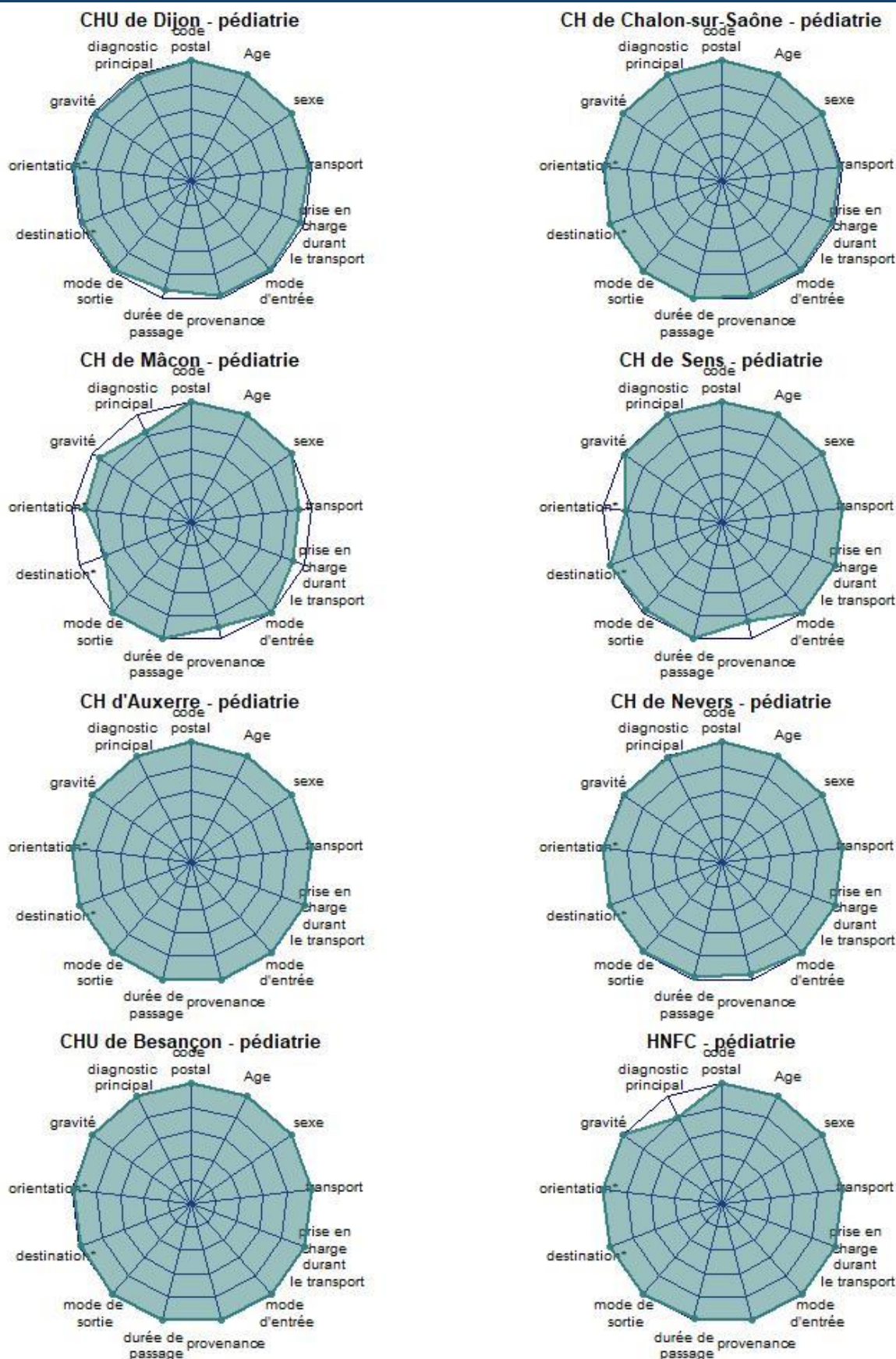
Classe d'âge des patients

Classe d'Age	Nombre	%
1- moins de 28 jours	15	1.5
2- entre 28 jours et 1 an	131	12.9
3- entre 1 et 5 ans	373	36.9
4- entre 5 et 10 ans	239	23.6
5- entre 10 et 15 ans	206	20.4
6- entre 15 et 18 ans	48	4.7

Les 10 pathologies les plus fréquentes

Pathologie	Nombre	%
Angines, amygdalites, rhino-pharyngites, toux	84	10.4
Diarrhée et gastro-entérite	56	6.9
Fièvre	51	6.3
Douleur abdominale sans précision	46	5.7
Constipation et autre trouble fonctionnel intestinal	38	4.7
Traumatismes autres et sans précision	36	4.5
Asthme	27	3.3
Demande de certificats, de dépistage, de conseils	26	3.2
Douleur oculaire, conjonctivites, autre ophtalmo	26	3.2
Malaises sans PC ou sans précision	23	2.9

Radar d'exploitabilité



L'exploitabilité des indicateurs "Orientation" et "Destination" n'est calculée que pour les patients hospitalisés