

Rapport Mensuel - SU pédiatriques Bourgogne-Franche-Comté

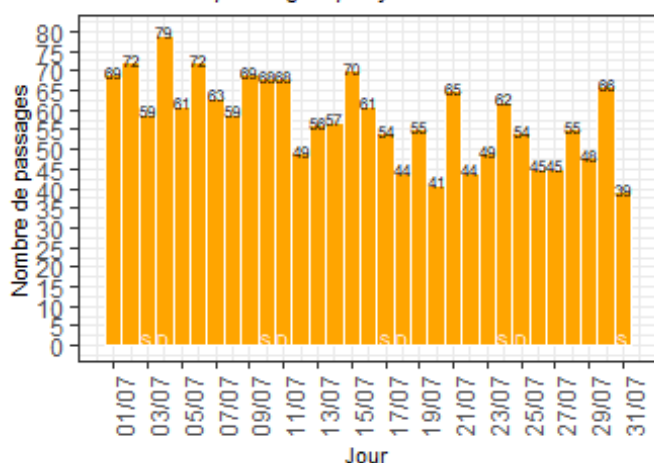
Juillet 2022

Sommaire

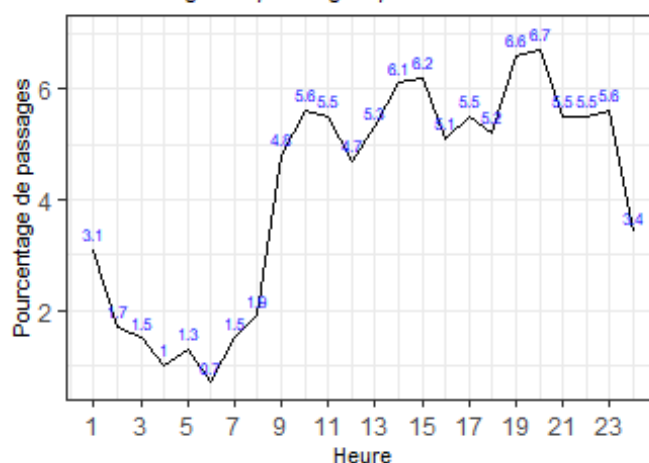
CHU de Dijon.....	2
CH de Chalon-sur-Saône	3
CH de Sens	4
CH d'Auxerre.....	6
CH de Nevers	7
CHU de Besançon	8
HNFC	9
Radar d'exploitabilité	10



Nombre de passages par jour



Pourcentage de passages par heure d'arrivée



Nombre de passages

mois en cours	depuis le 01/01/2022
1798	13766

Age des patients

age moyen	age médian
7	5.7

Sexe des patients

Sexe	Nombre	%
F	787	43.8
M	1011	56.2

Nombre moyen de passages par jour

Lu	Ma	Me	Je	Ve	Sa	Di
52.5	53.5	60	58	63.4	56.4	61.2

Durée de passages

durée moyenne	durée médiane
01:50	01:22

Mode de transport à l'arrivée

Transport	Nombre	%
AMBU	65	3.7
FO	2	0.1
HELI	5	0.3
PERSO	1596	89.9
SMUR	21	1.2
VSAB	86	4.8

Sortie de patients

Mode de sortie	Nombre	%
	36	2.0
6- mutation	297	16.5
7- transfert	1	0.1
8- domicile	1464	81.4

Classe d'âge des patients

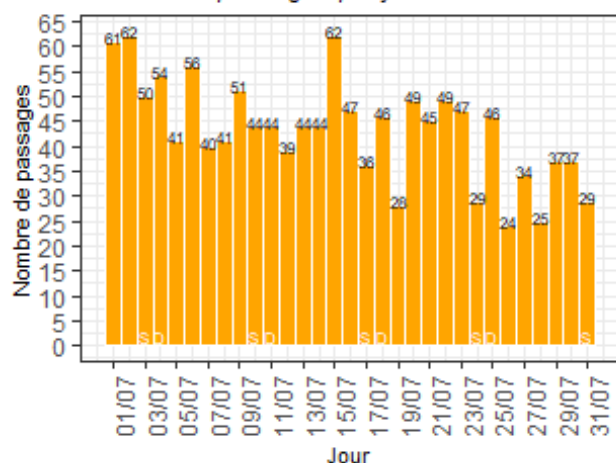
Classe d'Age	Nombre	%
1- moins de 28 jours	36	2.0
10- entre 65 et 75 ans	1	0.1
2- entre 28 jours et 1 an	210	11.7
3- entre 1 et 5 ans	598	33.3
4- entre 5 et 10 ans	408	22.7
5- entre 10 et 15 ans	324	18.0
6- entre 15 et 18 ans	215	12.0
7- entre 18 et 30 ans	2	0.1
8- entre 30 et 45 ans	2	0.1
9- entre 45 et 65 ans	2	0.1

Les 10 pathologies les plus fréquentes

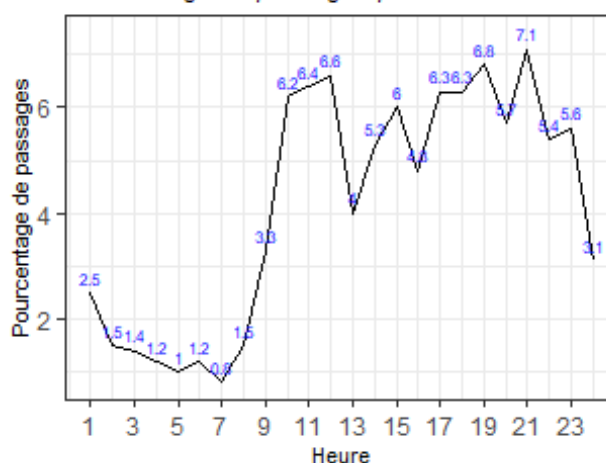
Pathologie	Nombre	%
Plaies et corps étrangers cutanéomuqueux	172	9.9
Fièvre	151	8.7
Fractures de membre	99	5.7
Soins de contrôle, surveillances et entretien	97	5.6
Angines, amygdalites, rhino-pharyngites, toux	88	5.1
Contusions et lésions superf cutanéomuqueuses (hors plaies et CE)	70	4.0
Diarrhée et gastro-entérite	69	4.0
autres pathologies et signes généraux	55	3.2
Traumatismes autres et sans précision	51	2.9
Otalgie, otites et autres pathologies otologiques	49	2.8

CH de Chalon-sur-Saône

Nombre de passages par jour



Pourcentage de passages par heure d'arrivée



Nombre de passages

mois en cours	depuis le 01/01/2022
1341	10019

Age des patients

age moyen	age médian
5.5	3.7

Sexe des patients

Sexe	Nombre	%
F	606	45.2
M	735	54.8

Nombre moyen de passages par jour

Lu	Ma	Me	Je	Ve	Sa	Di
33	45.8	38.5	50	48.8	37.6	47.5

Durée de passages

durée moyenne	durée médiane
01:57	01:37

Sortie de patients

Mode de sortie	Nombre	%
6- mutation	110	8.2
7- transfert	4	0.3
8- domicile	1227	91.5

Mode de transport à l'arrivée

Transport	Nombre	%
AMBU	19	1.4
FO	10	0.8
HELI	0	0.0
PERSO	1260	95.2
SMUR	5	0.4
VSAB	29	2.2

Classe d'âge des patients

Classe d'Age	Nombre	%
1- moins de 28 jours	29	2.2
2- entre 28 jours et 1 an	245	18.3
3- entre 1 et 5 ans	512	38.2
4- entre 5 et 10 ans	294	21.9
5- entre 10 et 15 ans	149	11.1
6- entre 15 et 18 ans	106	7.9
7- entre 18 et 30 ans	2	0.1
8- entre 30 et 45 ans	4	0.3

Les 10 pathologies les plus fréquentes

Pathologie	Nombre	%
Angines, amygdalites, rhino-pharyngites, toux	235	17.5
Diarrhée et gastro-entérite	115	8.6
Otalgie, otites et autre pathologies otologiques	108	8.1
Douleur abdominale sans précision	68	5.1
Fièvre	54	4.0
autre recours	48	3.6
Traumatismes crâniens	43	3.2
Demande de certificats, de dépistage, de conseils	41	3.1
Réorientations, fugues, refus de soins	41	3.1
Laryngite, trachéite et autre atteinte laryngée	29	2.2

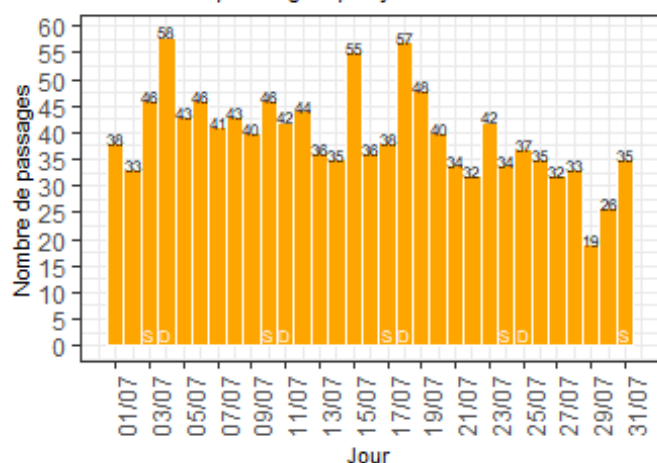
CH de Mâcon

Les RPU du SU pédiatrique du CH de Mâcon n'ont pas été transmis depuis le 27/05/2022 en raison d'une cyberattaque dont l'établissement a été victime

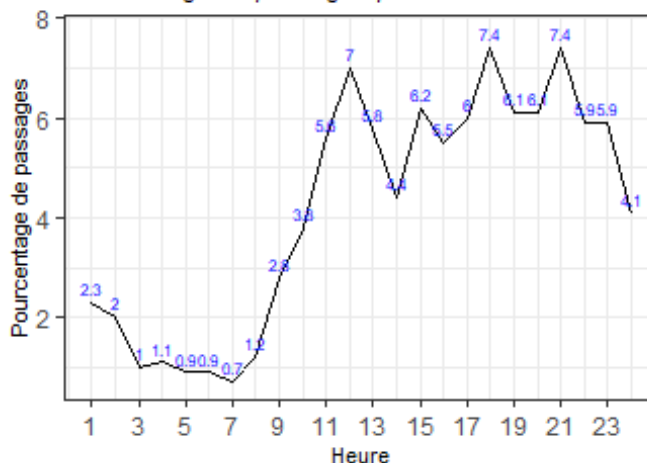


CH de Sens

Nombre de passages par jour



Pourcentage de passages par heure d'arrivée



Nombre de passages

mois en cours	depuis le 01/01/2022
1224	9425

Age des patients

age moyen	age médian
6.4	4.9

Sexe des patients

Sexe	Nombre	%
F	559	45.7
M	664	54.3

Nombre moyen de passages par jour

Lu	Ma	Me	Je	Ve	Sa	Di
42.5	38.5	35.8	37.4	35.4	39.8	48.5

Durée de passages

durée moyenne	durée médiane
01:56	01:21

Sortie de patients

Mode de sortie	Nombre	%
	41	3.3
6- mutation	74	6.0
8- domicile	1109	90.6

Mode de transport à l'arrivée

Transport	Nombre	%
AMBU	2	0.2
FO	0	0.0
HELI	1	0.1
PERSO	1218	99.5
SMUR	0	0.0
VSAB	3	0.2

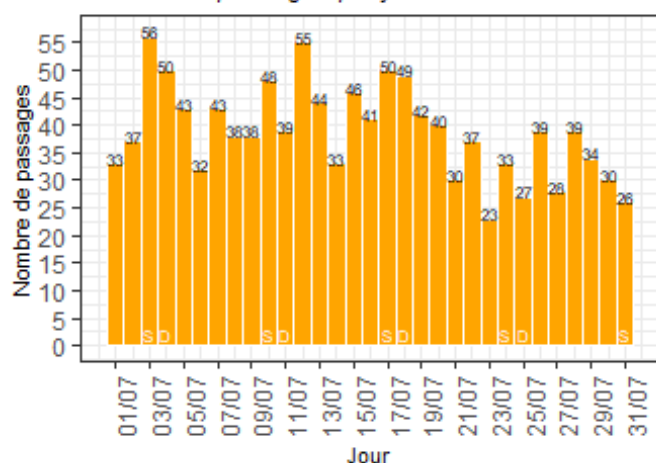
Classe d'âge des patients

Classe d'Age	Nombre	%
1- moins de 28 jours	20	1.6
2- entre 28 jours et 1 an	128	10.5
3- entre 1 et 5 ans	472	38.6
4- entre 5 et 10 ans	293	23.9
5- entre 10 et 15 ans	202	16.5
6- entre 15 et 18 ans	104	8.5
7- entre 18 et 30 ans	4	0.3
8- entre 30 et 45 ans	1	0.1

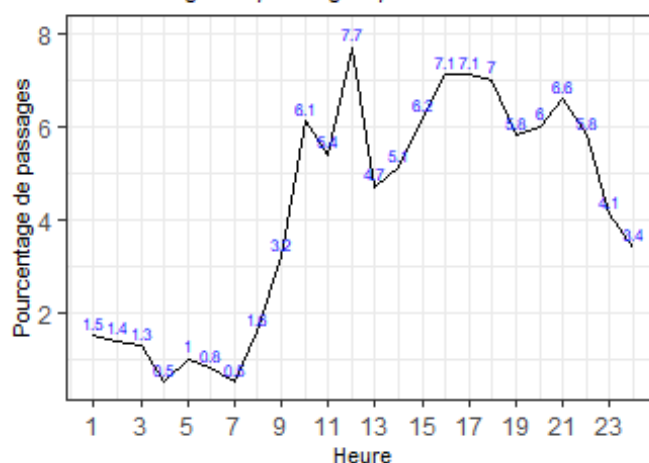
Les 10 pathologies les plus fréquentes

Pathologie	Nombre	%
Angines, amygdalites, rhino-pharyngites, toux	289	23.9
Otalgie, otites et autre pathologies otologiques	83	6.9
Contusions et lésions superf cutanéomuqueuses (hors plaies et CE)	66	5.5
Plaies et corps étrangers cutanéomuqueux	61	5.0
Entorses et luxations de membre	53	4.4
Diarrhée et gastro-entérite	42	3.5
Fièvre	35	2.9
Laryngite, trachéite et autre atteinte laryngée	31	2.6
Fractures de membre	30	2.5
Douleur abdominale sans précision	29	2.4

Nombre de passages par jour



Pourcentage de passages par heure d'arrivée



Nombre de passages

mois en cours	depuis le 01/01/2022
1203	9353

Age des patients

age moyen	age médian
5.3	3.8

Sexe des patients

Sexe	Nombre	%
F	614	51
M	589	49

Nombre moyen de passages par jour

Lu	Ma	Me	Je	Ve	Sa	Di
44.8	36	36.2	37.6	33.8	42.6	41.2

Durée de passages

durée moyenne	durée médiane
01:28	01:11

Sortie de patients

Mode de sortie	Nombre	%
6- mutation	103	8.6
7- transfert	2	0.2
8- domicile	1098	91.3

Mode de transport à l'arrivée

Transport	Nombre	%
AMBU	9	0.7
FO	0	0.0
HELI	0	0.0
PERSO	1160	96.6
SMUR	6	0.5
VSAB	26	2.2

Classe d'âge des patients

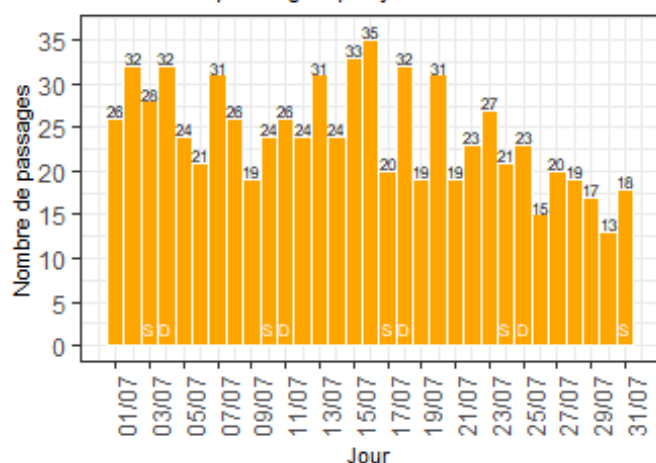
Classe d'Age	Nombre	%
1- moins de 28 jours	28	2.3
2- entre 28 jours et 1 an	186	15.5
3- entre 1 et 5 ans	511	42.5
4- entre 5 et 10 ans	267	22.2
5- entre 10 et 15 ans	114	9.5
6- entre 15 et 18 ans	97	8.1

Les 10 pathologies les plus fréquentes

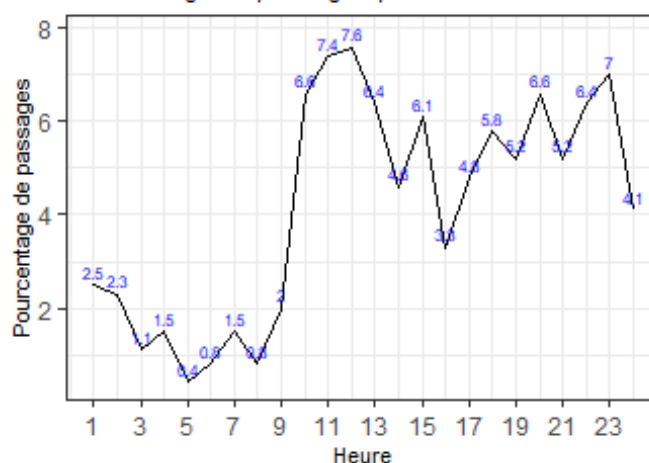
Pathologie	Nombre	%
Angines, amygdalites, rhino-pharyngites, toux	254	21.1
Otalgie, otites et autre pathologies otologiques	141	11.7
Diarrhée et gastro-entérite	70	5.8
Fièvre	59	4.9
Constipation et autre trouble fonctionnel intestinal	58	4.8
Viroses cutanéomuqueuses	47	3.9
Traumatismes crâniens	37	3.1
Demande de certificats, de dépistage, de conseils	35	2.9
Douleur abdominale sans précision	31	2.6
Douleur dentaire, stomatologie	26	2.2

CH de Nevers

Nombre de passages par jour



Pourcentage de passages par heure d'arrivée



Nombre de passages

mois en cours	depuis le 01/01/2022
753	5605

Age des patients

age moyen	age médian
5.1	3.8

Sexe des patients

Sexe	Nombre	%
F	361	47.9
M	392	52.1

Nombre moyen de passages par jour

Lu	Ma	Me	Je	Ve	Sa	Di
20.5	25.8	23.2	25	25.2	22.2	28.2

Durée de passages

durée moyenne	durée médiane
05:52	03:45

Sortie de patients

Mode de sortie	Nombre	%
	6	0.8
6- mutation	76	10.1
8- domicile	671	89.1

Mode de transport à l'arrivée

Transport	Nombre	%
AMBU	1	0.1
FO	0	0.0
HELI	0	0.0
PERSO	751	99.7
SMUR	0	0.0
VSAB	1	0.1

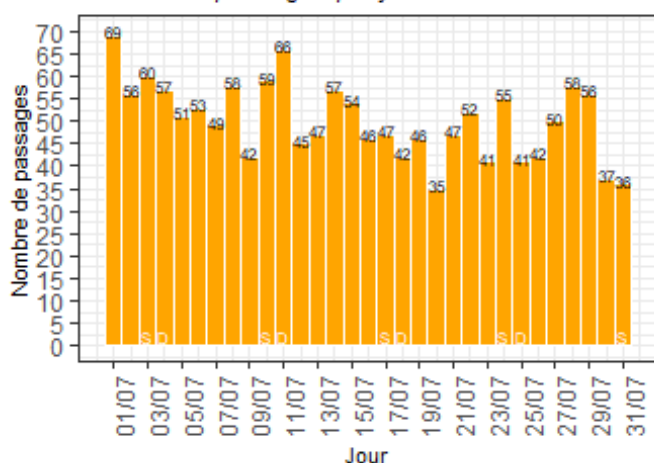
Les 10 pathologies les plus fréquentes

Pathologie	Nombre	%
Angines, amygdalites, rhino-pharyngites, toux	160	21.9
Otalgie, otites et autre pathologies otologiques	51	7.0
Fièvre	47	6.4
Diarrhée et gastro-entérite	44	6.0
Constipation et autre trouble fonctionnel intestinal	31	4.2
Laryngite, trachéite et autre atteinte laryngée	25	3.4
Douleur abdominale sans précision	22	3.0
Asthme	21	2.9
Oedeme et tuméfaction localisés	20	2.7
Contusions et lésions superf cutanéomuqueuses (hors plaies et CE)	17	2.3

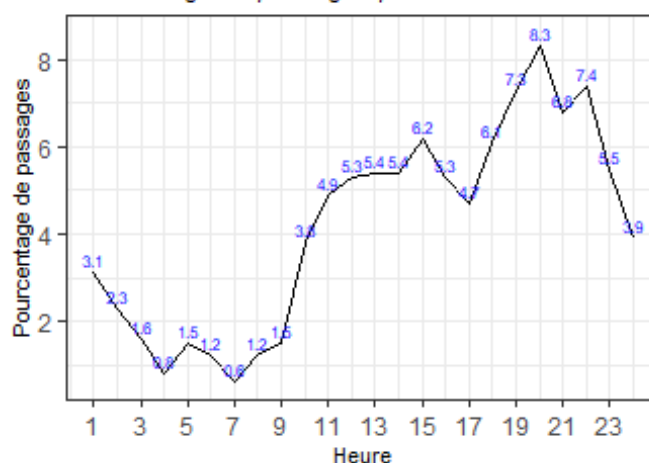
Classe d'âge des patients

Classe d'Age	Nombre	%
1- moins de 28 jours	19	2.5
2- entre 28 jours et 1 an	134	17.8
3- entre 1 et 5 ans	302	40.1
4- entre 5 et 10 ans	170	22.6
5- entre 10 et 15 ans	107	14.2
6- entre 15 et 18 ans	21	2.8

Nombre de passages par jour



Pourcentage de passages par heure d'arrivée



Nombre de passages

mois en cours	depuis le 01/01/2022
1554	12469

Age des patients

age moyen	age médian
6.5	5.4

Sexe des patients

Sexe	Nombre	%
F	703	45.2
M	851	54.8

Nombre moyen de passages par jour

Lu	Ma	Me	Je	Ve	Sa	Di
46	46.2	52.8	57.8	44.4	51.4	51.5

Durée de passages

durée moyenne	durée médiane
03:49	02:40

Sortie de patients

Mode de sortie	Nombre	%
6- mutation	219	14.1
8- domicile	1335	85.9

Mode de transport à l'arrivée

Transport	Nombre	%
AMBU	69	4.4
FO	1	0.1
HELI	10	0.6
PERSO	1360	87.7
SMUR	13	0.8
VSAB	98	6.3

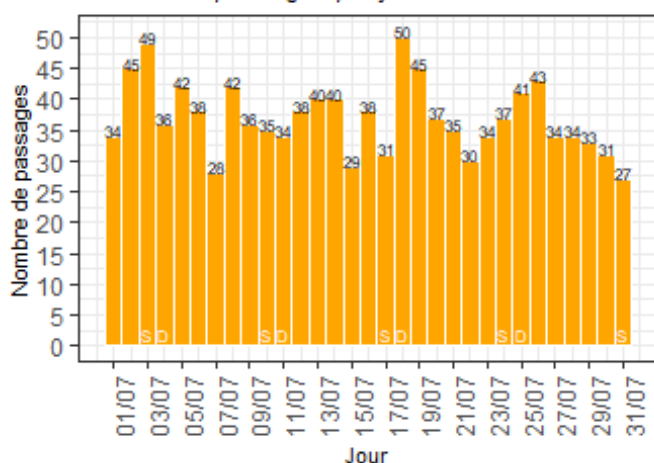
Classe d'âge des patients

Classe d'Age	Nombre	%
1- moins de 28 jours	30	1.9
2- entre 28 jours et 1 an	178	11.5
3- entre 1 et 5 ans	530	34.1
4- entre 5 et 10 ans	414	26.6
5- entre 10 et 15 ans	289	18.6
6- entre 15 et 18 ans	111	7.1
7- entre 18 et 30 ans	1	0.1
9- entre 45 et 65 ans	1	0.1

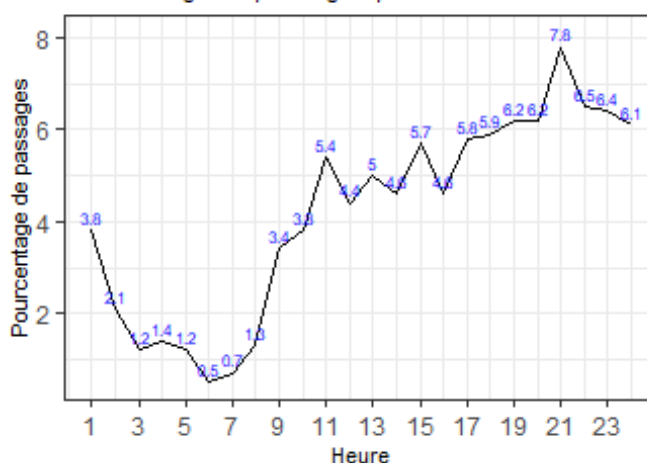
Les 10 pathologies les plus fréquentes

Pathologie	Nombre	%
Contusions et lésions superficielles cutanéomuqueuses (hors plaies et CE)	174	11.3
Plaies et corps étrangers cutanéomuqueux	152	9.9
Fractures de membre	119	7.7
Angines, amygdalites, rhino-pharyngites, toux	81	5.3
Douleur abdominale sans précision	69	4.5
Fièvre	66	4.3
Soins de contrôle, surveillances et entretien	47	3.1
autre recours	46	3.0
Traumatismes crâniens	40	2.6
Diarrhée et gastro-entérite	39	2.5

Nombre de passages par jour



Pourcentage de passages par heure d'arrivée



Nombre de passages

mois en cours	depuis le 01/01/2022
1146	8263

Age des patients

age moyen	age médian
5.3	4.2

Sexe des patients

Sexe	Nombre	%
F	513	44.8
M	633	55.2

Nombre moyen de passages par jour

Lu	Ma	Me	Je	Ve	Sa	Di
42	37.2	34.2	33.6	36.8	35.8	40.2

Durée de passages

durée moyenne	durée médiane
11:26	09:23

Sortie de patients

Mode de sortie	Nombre	%
6- mutation	96	8.4
7- transfert	2	0.2
8- domicile	1048	91.4

Mode de transport à l'arrivée

Transport	Nombre	%
AMBU	13	1.1
FO	5	0.4
HELI	0	0.0
PERSO	1107	96.6
SMUR	7	0.6
VSAB	14	1.2

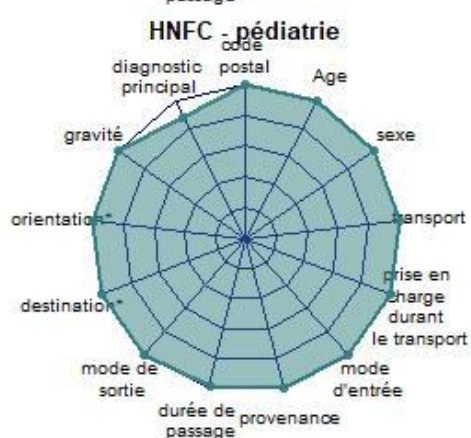
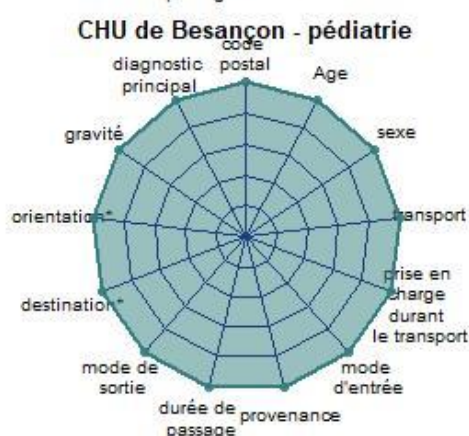
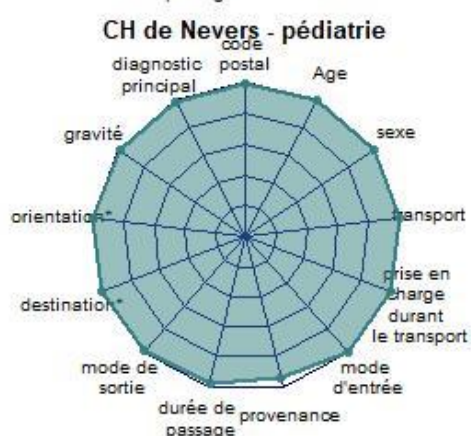
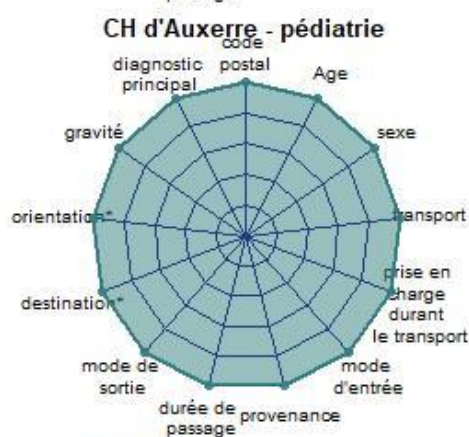

Classe d'âge des patients

Classe d'Age	Nombre	%
1- moins de 28 jours	36	3.1
2- entre 28 jours et 1 an	183	16.0
3- entre 1 et 5 ans	428	37.3
4- entre 5 et 10 ans	285	24.9
5- entre 10 et 15 ans	169	14.7
6- entre 15 et 18 ans	45	3.9

Les 10 pathologies les plus fréquentes

Pathologie	Nombre	%
Angines, amygdalites, rhino-pharyngites, toux	154	15.3
Diarrhée et gastro-entérite	82	8.1
Fièvre	72	7.1
Douleur abdominale sans précision	61	6.0
autre recours	46	4.6
Traumatismes autres et sans précision	43	4.3
Laryngite, trachéite et autre atteinte laryngée	37	3.7
Otalgie, otites et autre pathologies otologiques	35	3.5
Constipation et autre trouble fonctionnel intestinal	27	2.7
Plaies et corps étrangers cutanéomuqueux	26	2.6

Radar d'exploitabilité



L'exploitabilité des indicateurs "Orientation" et "Destination" n'est calculée que pour les patients hospitalisés