

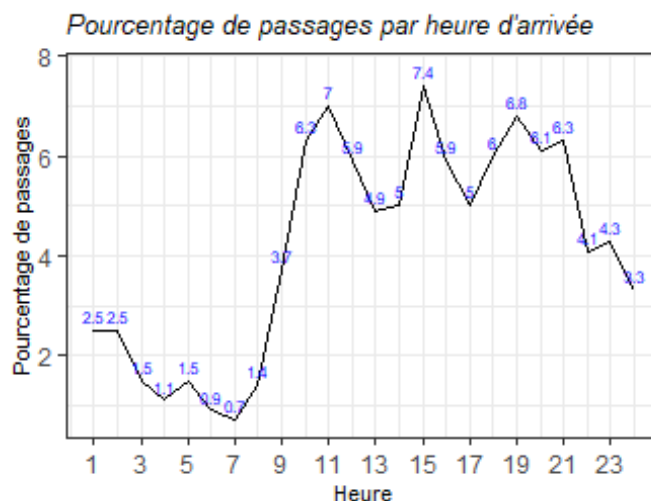
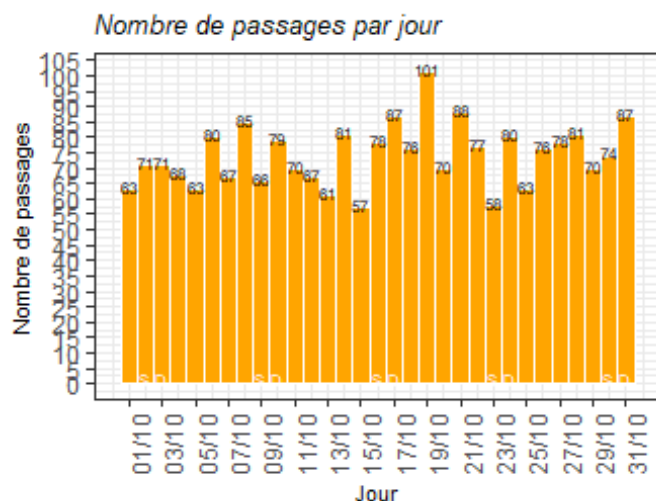
Rapport Mensuel - SU pédiatriques Bourgogne-Franche-Comté

Octobre 2022

Sommaire

CHU de Dijon	2
CH de Chalon-sur-Saône	3
CH de Mâcon	4
CH de Sens.....	5
CH d'Auxerre	6
CH de Nevers.....	7
CHU de Besançon	8
HNFC	9
Radar d'exploitabilité.....	10



**Nombre de passages**

mois en cours	depuis le 01/01/2022
2293	19307

Age des patients

age moyen	age médian
7	5.1

Sexe des patients

Sexe	Nombre	%
F	1028	44.8
M	1265	55.2

Nombre moyen de passages par jour

Lu	Ma	Me	Je	Ve	Sa	Di
69.2	76.8	72.2	79.2	70.4	69.4	80.8

Durée de passages

durée moyenne	durée médiane
02:09	01:29

Mode de transport à l'arrivée

Transport	Nombre	%
AMBU	69	3.1
FO	3	0.1
HELI	1	0.0
PERSO	2062	91.8
SMUR	15	0.7
VSAB	97	4.3

Sortie de patients

Mode de sortie	Nombre	%
	52	2.3
6- mutation	358	15.6
7- transfert	4	0.2
8- domicile	1877	81.9
9- décès	2	0.1

Classe d'âge des patients

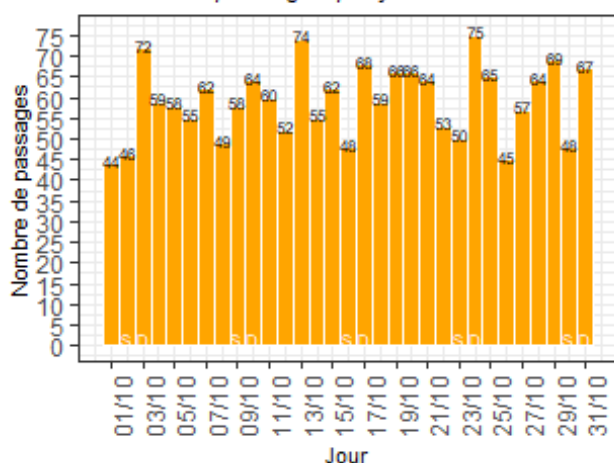
Classe d'Age	Nombre	%
1- moins de 28 jours	32	1.4
2- entre 28 jours et 1 an	373	16.3
3- entre 1 et 5 ans	720	31.4
4- entre 5 et 10 ans	411	17.9
5- entre 10 et 15 ans	434	18.9
6- entre 15 et 18 ans	315	13.7
7- entre 18 et 30 ans	4	0.2
8- entre 30 et 45 ans	3	0.1

Les 10 pathologies les plus fréquentes

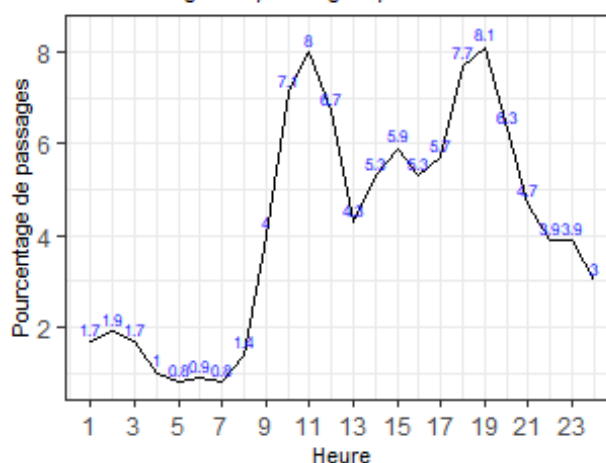
Pathologie	Nombre	%
Angines, amygdalites, rhino-pharyngites, toux	225	10.2
Plaies et corps étrangers cutanéomuqueux	172	7.8
Contusions et lésions superf cutanéomuqueuses (hors plaies et CE)	125	5.6
Fractures de membre	118	5.3
Fièvre	116	5.2
Bronchite aiguë et bronchiolite	107	4.8
Entorses et luxations de membre	97	4.4
Asthme	85	3.8
Soins de contrôle, surveillances et entretien	84	3.8
Otalgie, otites et autres pathologies otologiques	82	3.7

CH de Chalon-sur-Saône

Nombre de passages par jour



Pourcentage de passages par heure d'arrivée



Nombre de passages

mois en cours	depuis le 01/01/2022
1834	14092

Age des patients

age moyen	age médian
5.1	3.3

Sexe des patients

Sexe	Nombre	%
F	890	48.5
M	944	51.5

Nombre moyen de passages par jour

Lu	Ma	Me	Je	Ve	Sa	Di
60.8	55.2	63	61.2	55.4	50	69.2

Durée de passages

durée moyenne	durée médiane
02:18	02:01

Sortie de patients

Mode de sortie	Nombre	%
6- mutation	183	10.0
7- transfert	3	0.2
8- domicile	1647	89.8
9- décès	1	0.1

Mode de transport à l'arrivée

Transport	Nombre	%
AMBU	30	1.7
FO	12	0.7
HELI	0	0.0
PERSO	1733	96.0
SMUR	6	0.3
VSAB	25	1.4

Classe d'âge des patients

Classe d'Age	Nombre	%
1- moins de 28 jours	40	2.2
2- entre 28 jours et 1 an	362	19.7
3- entre 1 et 5 ans	788	43.0
4- entre 5 et 10 ans	293	16.0
5- entre 10 et 15 ans	202	11.0
6- entre 15 et 18 ans	145	7.9
7- entre 18 et 30 ans	2	0.1
8- entre 30 et 45 ans	2	0.1

Les 10 pathologies les plus fréquentes

Pathologie	Nombre	%
Angines, amygdalites, rhino-pharyngites, toux	434	23.7
Otalgie, otites et autre pathologies otologiques	172	9.4
Diarrhée et gastro-entérite	111	6.1
Douleur abdominale sans précision	76	4.1
Laryngite, trachéite et autre atteinte laryngée	76	4.1
autre recours	67	3.7
Réorientations, fugues, refus de soins	66	3.6
Fièvre	61	3.3
Bronchite aiguë et bronchiolite	53	2.9
Soins de contrôle, surveillances et entretien	43	2.3

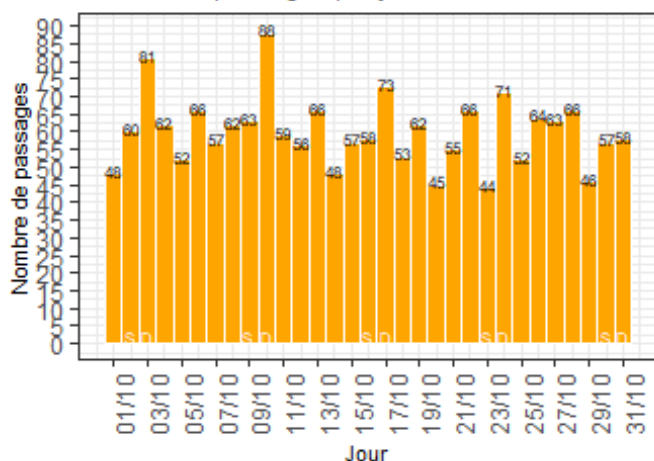
CH de Mâcon

Les RPU du SU pédiatrique du CH de Mâcon n'ont pas été transmis depuis le 27/05/2022 en raison d'une cyberattaque dont l'établissement a été victime.

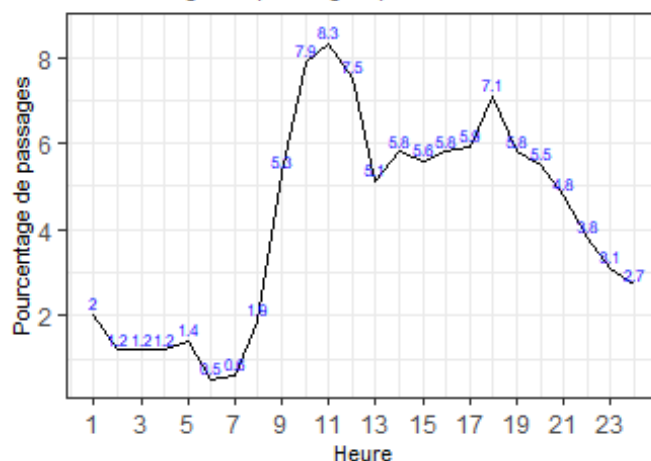


CH de Sens

Nombre de passages par jour



Pourcentage de passages par heure d'arrivée



Nombre de passages

mois en cours	depuis le 01/01/2022
1858	13475

Age des patients

age moyen	age médian
5.8	4.2

Sexe des patients

Sexe	Nombre	%
F	869	46.8
M	988	53.2

Nombre moyen de passages par jour

Lu	Ma	Me	Je	Ve	Sa	Di
56.5	58.5	60	56.5	55.8	56.4	74.2

Durée de passages

durée moyenne	durée médiane
02:49	02:20

Sortie de patients

Mode de sortie	Nombre	%
	46	2.5
6- mutation	105	5.7
8- domicile	1707	91.9

Mode de transport à l'arrivée

Transport	Nombre	%
AMBU	2	0.1
FO	0	0.0
HELI	2	0.1
PERSO	1843	99.2
SMUR	2	0.1
VSAB	9	0.5

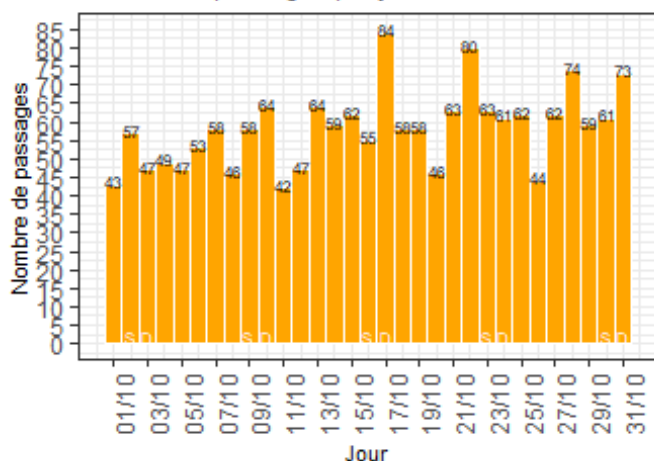
Classe d'âge des patients

Classe d'Age	Nombre	%
1- moins de 28 jours	29	1.6
2- entre 28 jours et 1 an	287	15.4
3- entre 1 et 5 ans	767	41.3
4- entre 5 et 10 ans	352	18.9
5- entre 10 et 15 ans	264	14.2
6- entre 15 et 18 ans	155	8.3
7- entre 18 et 30 ans	1	0.1
8- entre 30 et 45 ans	3	0.2

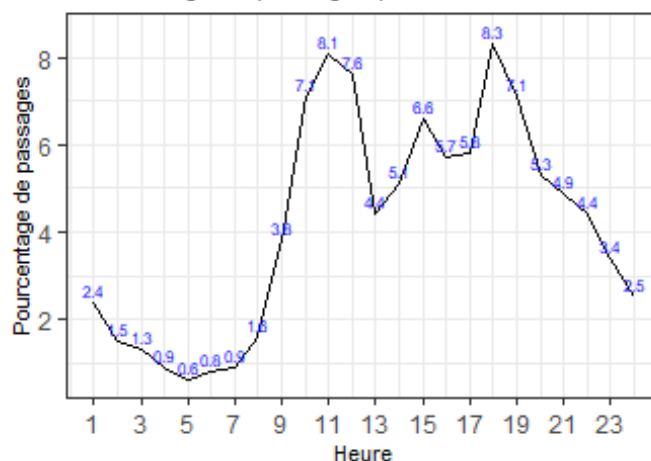
Les 10 pathologies les plus fréquentes

Pathologie	Nombre	%
Angines, amygdalites, rhino-pharyngites, toux	496	27.0
Réorientations, fugues, refus de soins	157	8.6
Otalgie, otites et autre pathologies otologiques	120	6.5
Bronchite aiguë et bronchiolite	104	5.7
Laryngite, trachéite et autre atteinte laryngée	102	5.6
Contusions et lésions superf cutanéomuqueuses (hors plaies et CE)	70	3.8
Entorses et luxations de membre	70	3.8
Asthme	58	3.2
Diarrhée et gastro-entérite	49	2.7
Plaies et corps étrangers cutanéomuqueux	49	2.7

Nombre de passages par jour



Pourcentage de passages par heure d'arrivée



Nombre de passages

mois en cours	depuis le 01/01/2022
1799	13280

Age des patients

age moyen	age médian
4.9	3.4

Sexe des patients

Sexe	Nombre	%
F	863	48
M	936	52

Nombre moyen de passages par jour

Lu	Ma	Me	Je	Ve	Sa	Di
52.8	49	56.2	63.5	58	58.8	65.8

Durée de passages

durée moyenne	durée médiane
01:46	01:28

Sortie de patients

Mode de sortie	Nombre	%
6- mutation	160	8.9
7- transfert	1	0.1
8- domicile	1637	91.0
9- décès	1	0.1

Mode de transport à l'arrivée

Transport	Nombre	%
AMBU	10	0.6
FO	1	0.1
HELI	0	0.0
PERSO	1756	97.7
SMUR	5	0.3
VSAB	26	1.4

Classe d'âge des patients

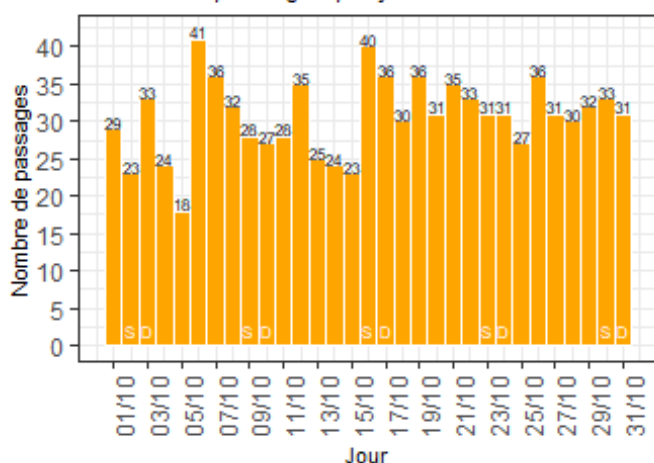
Classe d'Age	Nombre	%
1- moins de 28 jours	14	0.8
2- entre 28 jours et 1 an	307	17.1
3- entre 1 et 5 ans	845	47.0
4- entre 5 et 10 ans	364	20.2
5- entre 10 et 15 ans	168	9.3
6- entre 15 et 18 ans	101	5.6

Les 10 pathologies les plus fréquentes

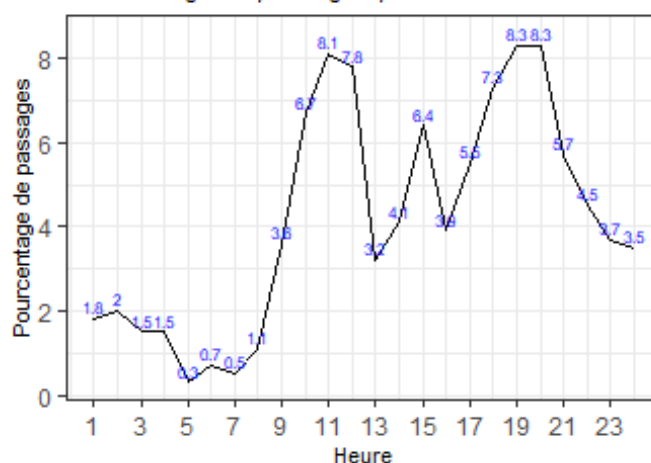
Pathologie	Nombre	%
Angines, amygdalites, rhino-pharyngites, toux	513	28.5
Otalgie, otites et autre pathologies otologiques	286	15.9
Laryngite, trachéite et autre atteinte laryngée	103	5.7
Diarrhée et gastro-entérite	65	3.6
Asthme	60	3.3
Constipation et autre trouble fonctionnel intestinal	56	3.1
Bronchite aiguë et bronchiolite	53	2.9
Fièvre	52	2.9
Douleur abdominale sans précision	39	2.2
Douleur oculaire, conjonctivites, autre ophtalmo	28	1.6

CH de Nevers

Nombre de passages par jour



Pourcentage de passages par heure d'arrivée



Nombre de passages

mois en cours	depuis le 01/01/2022
949	7756

Age des patients

age moyen	age médian
4.7	3.3

Sexe des patients

Sexe	Nombre	%
F	469	49.4
M	480	50.6

Nombre moyen de passages par jour

Lu	Ma	Me	Je	Ve	Sa	Di
27.2	31.2	32	31.2	29.8	31	31.6

Durée de passages

durée moyenne	durée médiane
05:09	02:43

Sortie de patients

Mode de sortie	Nombre	%
	22	2.3
6- mutation	81	8.5
8- domicile	846	89.1

Mode de transport à l'arrivée

Transport	Nombre	%
AMBU	0	0.0
FO	0	0.0
HELI	0	0.0
PERSO	947	99.8
SMUR	0	0.0
VSAB	2	0.2

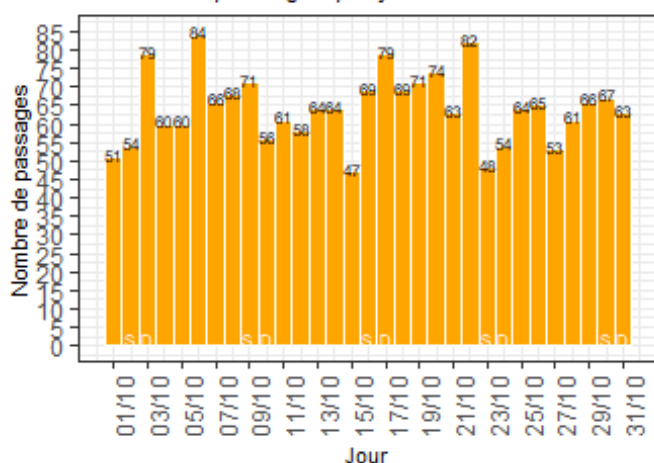
Classe d'âge des patients

Classe d'Age	Nombre	%
1- moins de 28 jours	22	2.3
2- entre 28 jours et 1 an	186	19.6
3- entre 1 et 5 ans	420	44.3
4- entre 5 et 10 ans	175	18.4
5- entre 10 et 15 ans	120	12.6
6- entre 15 et 18 ans	26	2.7

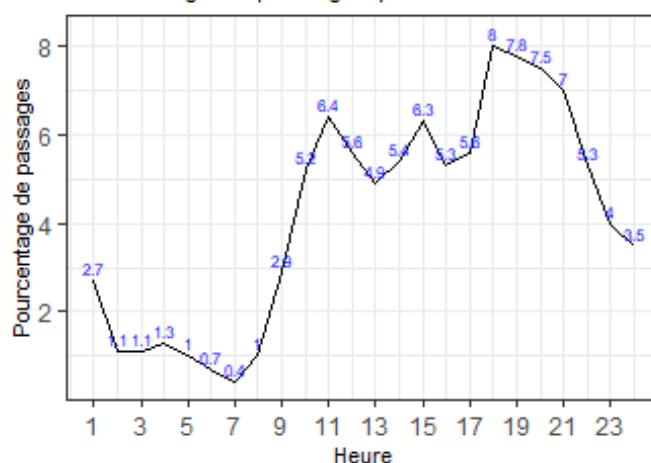
Les 10 pathologies les plus fréquentes

Pathologie	Nombre	%
Angines, amygdalites, rhino-pharyngites, toux	283	30.8
Otalgie, otites et autre pathologies otologiques	57	6.2
Laryngite, trachéite et autre atteinte laryngée	53	5.8
Asthme	34	3.7
Constipation et autre trouble fonctionnel intestinal	28	3.0
Bronchite aiguë et bronchiolite	27	2.9
Diarrhée et gastro-entérite	26	2.8
Douleur abdominale sans précision	23	2.5
Demande de certificats, de dépistage, de conseils	21	2.3
Fièvre	20	2.2

Nombre de passages par jour



Pourcentage de passages par heure d'arrivée



Nombre de passages

mois en cours	depuis le 01/01/2022
1991	17406

Age des patients

age moyen	age médian
7	6.1

Sexe des patients

Sexe	Nombre	%
F	902	45.3
M	1089	54.7

Nombre moyen de passages par jour

Lu	Ma	Me	Je	Ve	Sa	Di
63.5	63.5	68.8	63.5	62.8	61.8	66.2

Durée de passages

durée moyenne	durée médiane
04:28	02:54

Sortie de patients

Mode de sortie	Nombre	%
6- mutation	227	11.4
7- transfert	1	0.1
8- domicile	1763	88.5

Mode de transport à l'arrivée

Transport	Nombre	%
AMBU	88	4.4
FO	0	0.0
HELI	7	0.4
PERSO	1786	90.0
SMUR	7	0.4
VSAB	97	4.9

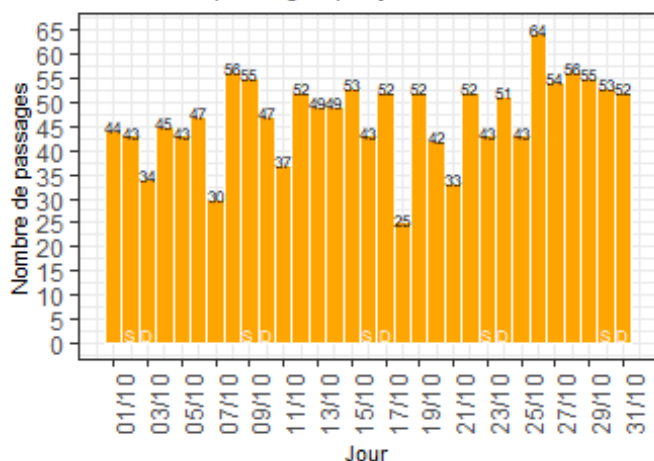
Classe d'âge des patients

Classe d'Age	Nombre	%
1- moins de 28 jours	18	0.9
2- entre 28 jours et 1 an	243	12.2
3- entre 1 et 5 ans	617	31.0
4- entre 5 et 10 ans	475	23.9
5- entre 10 et 15 ans	501	25.2
6- entre 15 et 18 ans	136	6.8
7- entre 18 et 30 ans	1	0.1

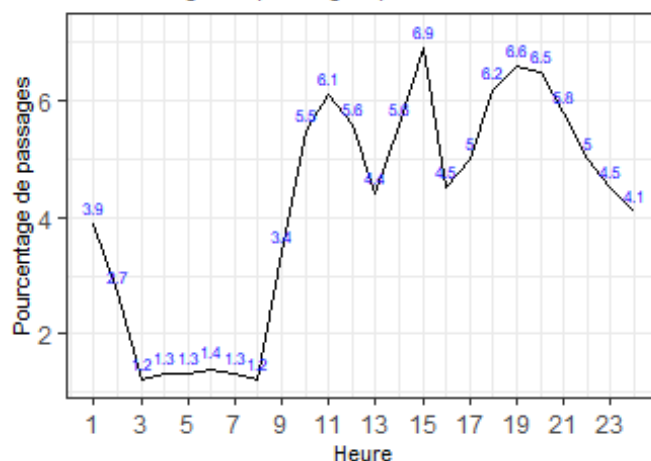
Les 10 pathologies les plus fréquentes

Pathologie	Nombre	%
Contusions et lésions superf cutanéomuqueuses (hors plaies et CE)	306	15.6
Angines, amygdalites, rhino-pharyngites, toux	165	8.4
Fractures de membre	161	8.2
Plaies et corps étrangers cutanéomuqueux	127	6.5
Douleur abdominale sans précision	90	4.6
Fièvre	70	3.6
Soins de contrôle, surveillances et entretien	58	3.0
Traumatismes crâniens	56	2.9
Asthme	50	2.6
Laryngite, trachéite et autre atteinte laryngée	45	2.3

Nombre de passages par jour



Pourcentage de passages par heure d'arrivée



Nombre de passages

mois en cours	depuis le 01/01/2022
1454	11703

Age des patients

age moyen	age médian
4.9	3.4

Sexe des patients

Sexe	Nombre	%
F	654	45
M	800	55

Nombre moyen de passages par jour

Lu	Ma	Me	Je	Ve	Sa	Di
37.5	52.8	48	42	52	47.4	47.2

Durée de passages

durée moyenne	durée médiane
12:19	02:37

Sortie de patients

Mode de sortie	Nombre	%
6- mutation	145	10.0
7- transfert	7	0.5
8- domicile	1302	89.5

Mode de transport à l'arrivée

Transport	Nombre	%
AMBU	10	0.7
FO	12	0.8
HELI	0	0.0
PERSO	1420	97.7
SMUR	3	0.2
VSAB	9	0.6

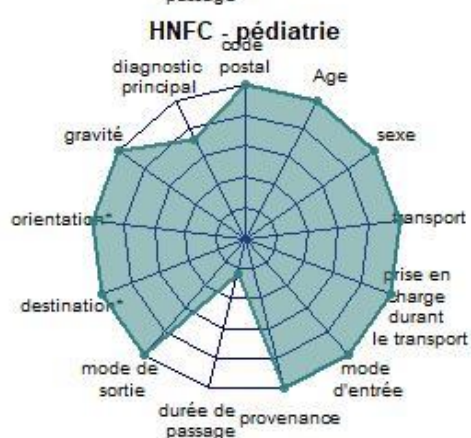
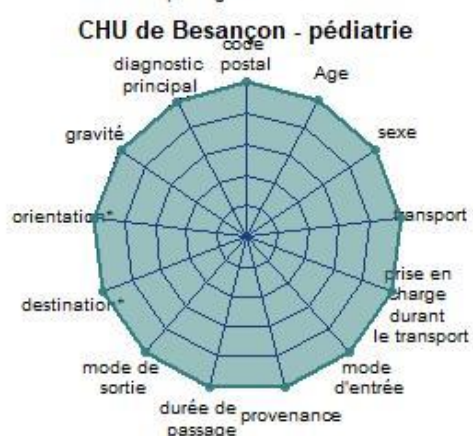
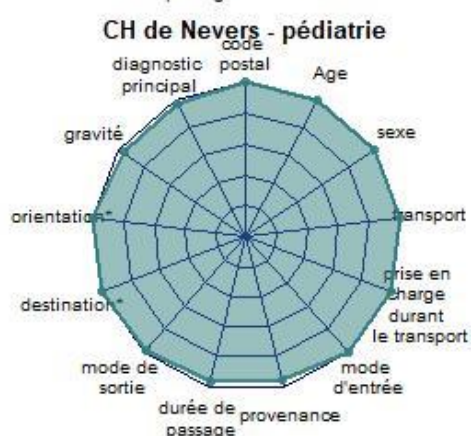
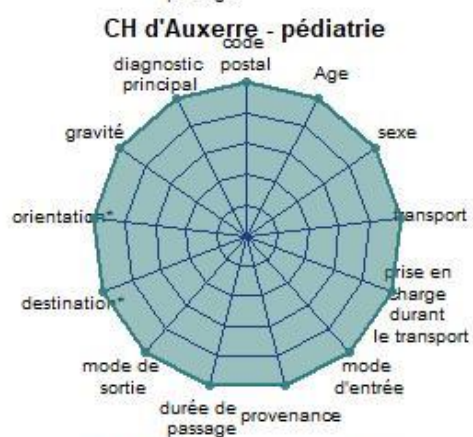


Classe d'âge des patients

Classe d'Age	Nombre	%
1- moins de 28 jours	27	1.9
2- entre 28 jours et 1 an	243	16.7
3- entre 1 et 5 ans	655	45.0
4- entre 5 et 10 ans	280	19.3
5- entre 10 et 15 ans	196	13.5
6- entre 15 et 18 ans	53	3.6

Les 10 pathologies les plus fréquentes

Pathologie	Nombre	%
Angines, amygdalites, rhino-pharyngites, toux	219	20.6
Laryngite, trachéite et autre atteinte laryngée	69	6.5
Otalgie, otites et autre pathologies otologiques	66	6.2
Douleur abdominale sans précision	59	5.5
Fièvre	59	5.5
Bronchite aiguë et bronchiolite	47	4.4
Asthme	46	4.3
Diarrhée et gastro-entérite	45	4.2
Traumatismes autres et sans précision	38	3.6
Nausées, vomissements	27	2.5

Radar d'exploitabilité



L'exploitabilité des indicateurs "Orientation" et "Destination" n'est calculée que pour les patients hospitalisés